
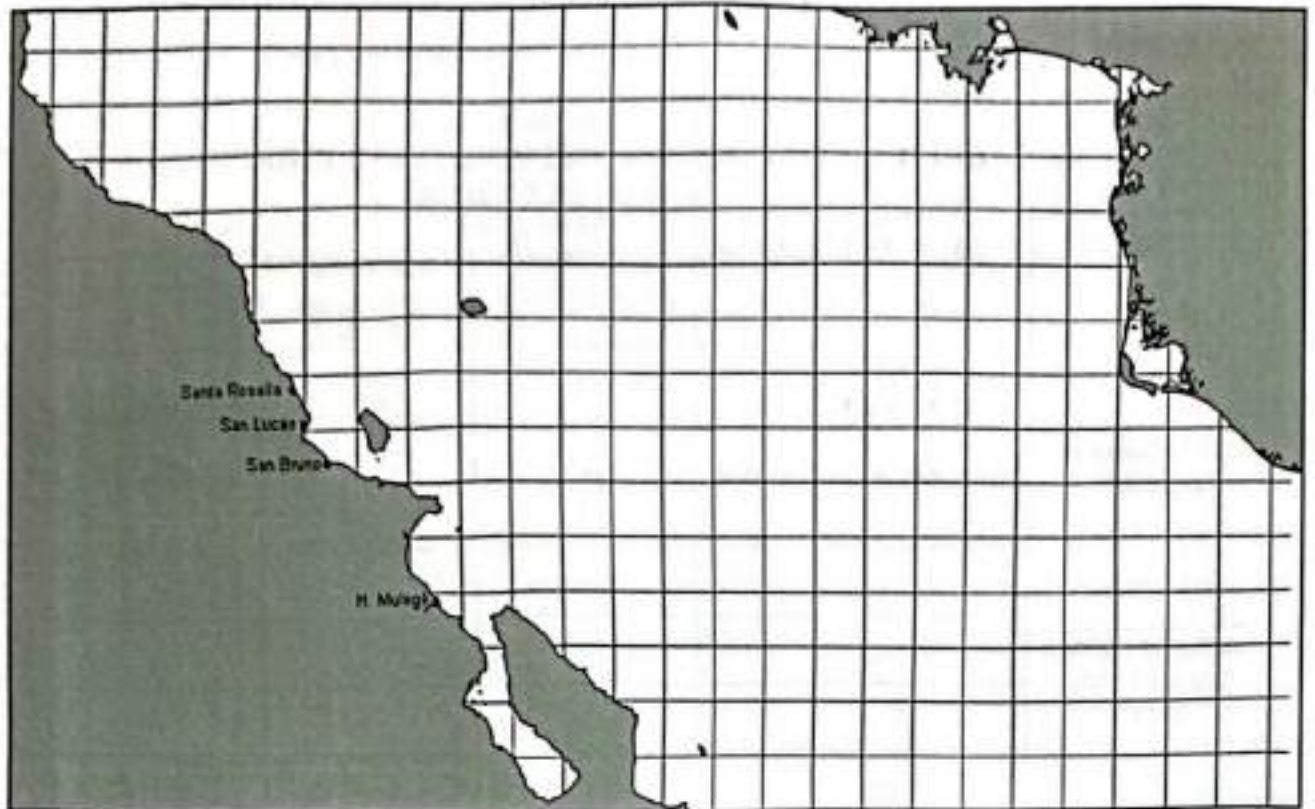


Fecha (Día/mes/año) 23/01/23 Número de pescadores por panga 4

Nombre del Capitán (opcional)	<u>Ismael Romero</u>		Nombre de la Panga (opcional)	<u>BALAUDEA 1</u>
¿Dónde pescó? <small>Ver mapa; si se tienen coordenadas, escribir.</small>	<u>Isla San Marcos</u>		Duración (horas) del día de pesca	<u>8 horas</u>
PESCA ¿Qué fuiste a pescar? <i>(indicar la especie que buscabas sacar)</i>	¿Qué pescó?	¿Cuánto? (Kg)	Número de organismos (si se puede)	Precio/kg (\$)
	<u>Cabrilla</u>	<u>80</u>	<u>-</u>	<u>\$120</u>
	<u>Pezgo Amarillo</u>	<u>30</u>	<u>-</u>	<u>\$80</u>
	<u>-</u>	<u>-</u>	<u>-</u>	<u>-</u>
	<u>-</u>	<u>-</u>	<u>-</u>	<u>-</u>
	<u>-</u>	<u>-</u>	<u>-</u>	<u>-</u>
	<u>-</u>	<u>-</u>	<u>-</u>	<u>-</u>
¿A qué profundidad pescó?	Min.	Máx.	Tipo de fondo	
	<u>3 braz</u>	<u>4 braz</u>	<u>Rocoso</u>	
¿Qué arte de pesca utilizó?	Línea <i>(escribir el número de anzuelo con el que se pesca)</i>		Chinchorro <i>(escribir la luz de malla de la red)</i>	Otro <i>(escribir si se usó otro método)</i>
	Anzuelo #: <u>-</u> ¿Cuántos?: <u>-</u>		Luz de malla: <u>#6</u> Longitud: <u>260m</u>	<u>-</u>
Método	<input checked="" type="checkbox"/> Fondo	<input type="checkbox"/> Media agua	<input type="checkbox"/> Aboyado	
Carnada	Especie: <u>-</u>	Kg: <u>-</u>	Precio/kg: <u>-</u>	
GASTOS	Consumo de Gasolina	Otros Gastos		
	Litros: <u>40</u>	¿Qué?		Precio \$
	Precio/Litro (\$): <u>23</u>	<u>Lanche</u>		<u>\$500</u>
		<u>1L Aceite</u>		<u>\$180</u>
	<u>-</u>		<u>-</u>	
Observaciones	<u>Ninguna</u>			

¿Dónde pescó?



INFORMACIÓN POBLACIONAL ESCAMA

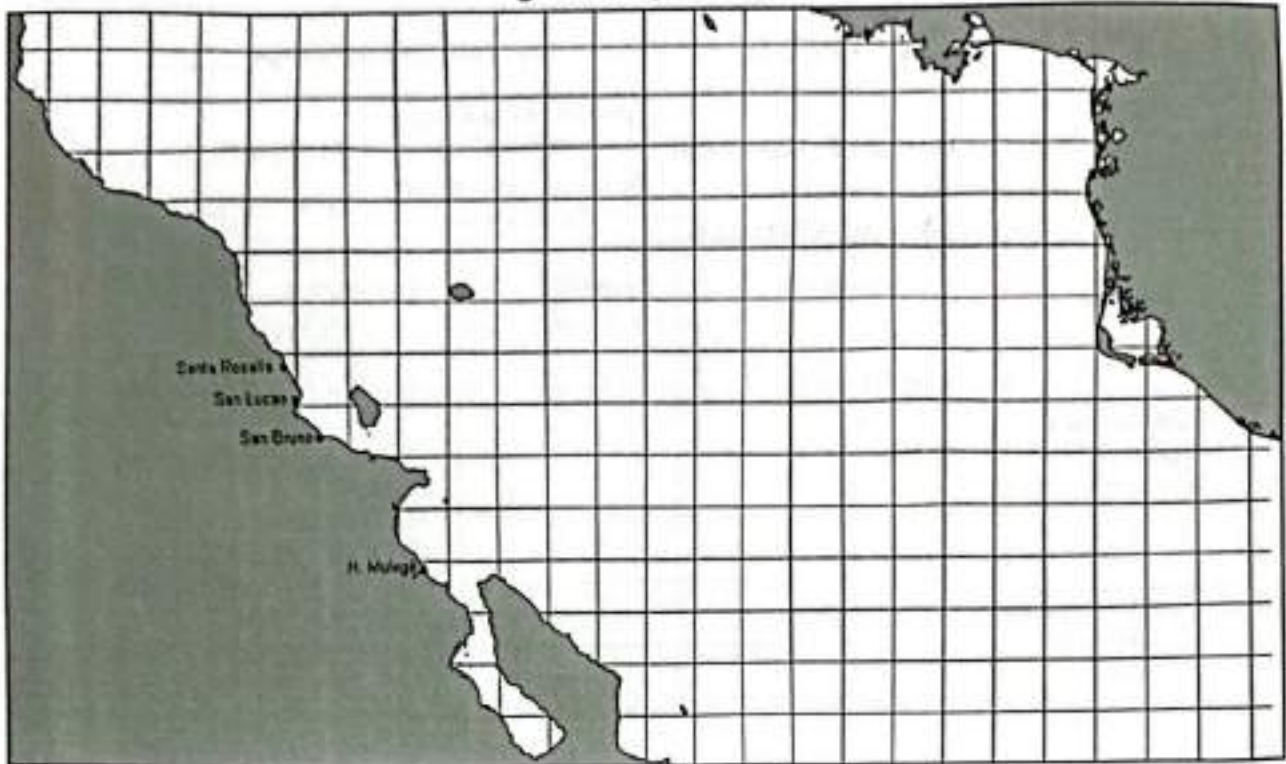
Captura total (Kg): 110 No. Individuos totales: - Rellenar la hoja con un mínimo de 10 individuos, siempre que sea posible.

#	Especie	Longitud total (cm)	Peso (Kg)	Observaciones (Entero, eviscerado,...)
1	Cabrilla	70	5.565	Entero
2	Cabrilla	51	2.160	Entero
3	Pezgò Amarilla	52	2.495	Entero
4	Cabrilla	46	1.515	Entero
5	Cabrilla	53	2.420	Entero
6	Cabrilla	60	3.440	Entero
7	Cabrilla	42	1.310	Entero
8	Cabrilla	37	1.465	Entero
9	Cabrilla	45	1.525	Entero
10	Cabrilla	51	1.975	Entero
11	Cabrilla	49	1.890	Entero
12	Cabrilla	60	3.450	Entero

Fecha (Día/mes/año) 24/01/23 Número de pescadores por panga 4

Nombre del Capitán (opcional)		Silvestre Romero		Nombre de la Panga (opcional)		ALICIA 1	
¿Dónde pescó? <small>Ver mapa; si se tienen coordenadas, escribir.</small>		Isla San Marcos		Duración (horas) del día de pesca		7 horas	
PESCA	¿Qué pescó?	¿Cuánto? (Kg)	Número de organismos (si se puede)	Precio/kg (\$)			
	Cabrilla	60	-	\$120			
	-	-	-	-			
	-	-	-	-			
	-	-	-	-			
	-	-	-	-			
	-	-	-	-			
	-	-	-	-			
(indicar la especie que buscabas sacar)							
¿A qué profundidad pescó?	Min.	Máx.	Tipo de fondo				
	3 braz	4 braz	Rocoso				
¿Qué arte de pesca utilizó?	Línea (escribir el número de anzuelo con el que se pesca)		Chinchorro (escribir la luz de malla de la red)		Otro (escribir si se usó otro método)		
	Anzuelo #: - ¿Cuántos?: -		Luz de malla: #6 Longitud: 260m		-		
Método	<input checked="" type="checkbox"/> Fondo		<input type="checkbox"/> Media agua		<input type="checkbox"/> Aboyado		
Carnada	Especie: -		Kg: -		Precio/kg: -		
GASTOS	Consumo de Gasolina		Otros Gastos				
	Litros: 40		¿Qué?			Precio \$	
	Precio/Litro (\$): 23		Lonche			500	
			-			-	
		-			-		
Observaciones	Ninguna						

¿Dónde pescó?



INFORMACIÓN POBLACIONAL ESCAMA


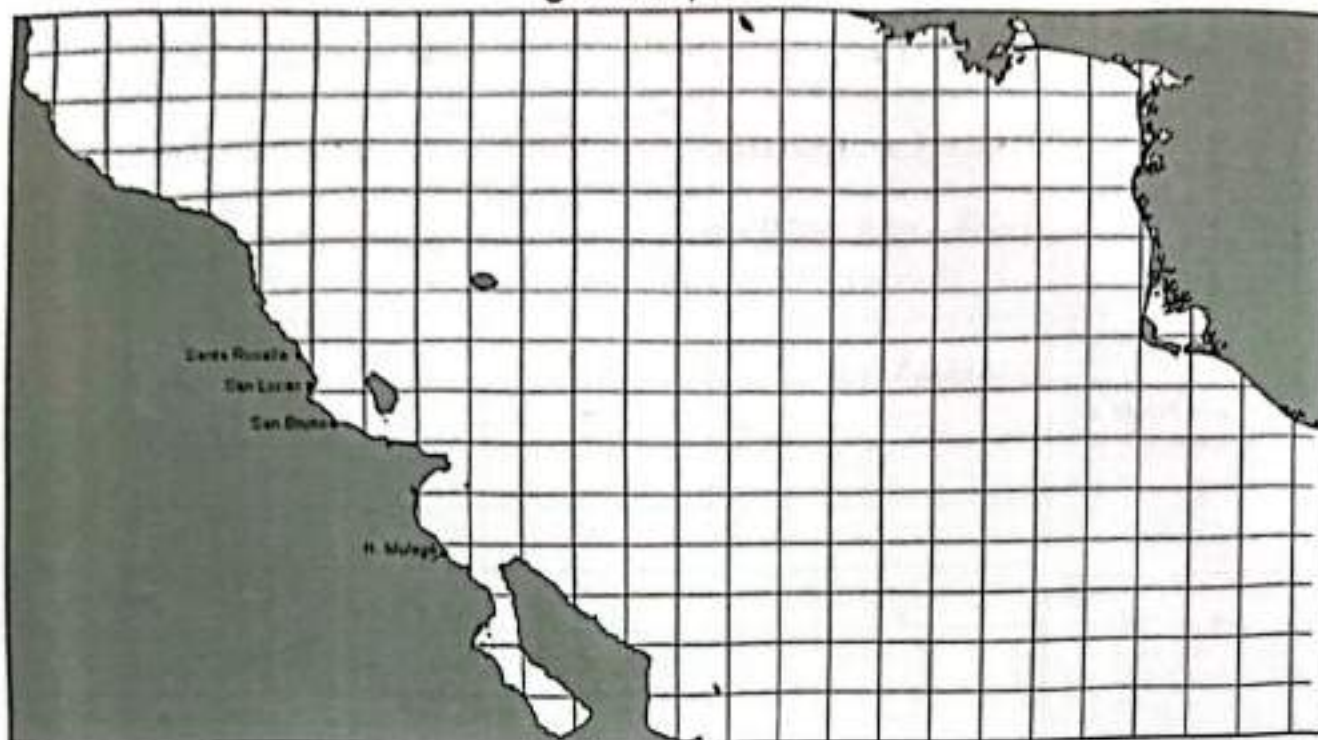
Captura total (Kg): 60 No. Individuos totales: _____ Rellenar la hoja con un mínimo de 10 individuos, siempre que sea posible.

#	Especie	Longitud total (cm)	Peso (Kg)	Observaciones (Entero, eviscerado,...)
1	Cabrilla	88	10.000	Entero
2	Cabrilla	60	2.670	Eviscerado
3	Cabrilla	61	3.015	Eviscerado
4	Cabrilla	63	3.420	Eviscerado
5	Cabrilla	61	2.990	Eviscerado
6	Cabrilla	81	7.370	Eviscerado
7	Cabrilla	71	5.410	Eviscerado
8	Cabrilla	57	2.285	Eviscerado
9	Cabrilla	59	2.345	Eviscerado
10	Cabrilla	66	4.020	Eviscerado
11	Cabrilla	63	3.280	Eviscerado
12	Cabrilla	62	3.170	Eviscerado

Fecha (Día/mes/año) 30/01/2025 Número de pescadores por panga 1

Nombre del Capitán (opcional)	<u>Ismael Romero</u>		Nombre de la Panga (opcional)	<u>BALANDRA 1</u>	
¿Dónde pescó? <small>Ver mapa, si se tienen coordenadas, escribir.</small>	<u>Isla San Marcos</u>		Duración (horas) del día de pesca	<u>8 horas</u>	
PESCA ¿Qué fuiste a pescar? (indicar la especie que buscabas sacar)	¿Qué pescó?	¿Cuánto? (Kg)	Número de organismos (si se puede)	Precio/kg (\$)	
	<u>Jurel</u>	<u>150</u>	<u>-</u>	<u>\$40</u>	
	<u>-</u>	<u>-</u>	<u>-</u>	<u>-</u>	
	<u>-</u>	<u>-</u>	<u>-</u>	<u>-</u>	
	<u>-</u>	<u>-</u>	<u>-</u>	<u>-</u>	
	<u>-</u>	<u>-</u>	<u>-</u>	<u>-</u>	
	<u>-</u>	<u>-</u>	<u>-</u>	<u>-</u>	
	<u>-</u>	<u>-</u>	<u>-</u>	<u>-</u>	
¿A qué profundidad pescó?	Min.	Máx.	Tipo de fondo		
	<u>12 braz</u>	<u>13 braz</u>	<u>ROCOZO</u>		
¿Qué arte de pesca utilizó?	Línea <small>(escribir el número de anzuelo con el que se pesca)</small>		Chinchorro <small>(escribir la luz de malla de la red)</small>	Otro <small>(escribir si se usó otro método)</small>	
	Anzuelo #: <u>-</u> ¿Cuántos?: <u>-</u>		Luz de malla: <u># 7</u> Longitud: <u>170m</u>	<u>-</u>	
Método	<input checked="" type="checkbox"/> Fondo		<input type="checkbox"/> Media agua	<input type="checkbox"/> Aboyado	
Carnada	Especie: <u>-</u>		Kg: <u>-</u>	Precio/kg: <u>-</u>	
GASTOS	Consumo de Gasolina		Otros Gastos		
	Litros: <u>40</u>		¿Qué?		Precio \$
	Precio/Litro (\$): <u>23</u>		<u>lanche</u>		<u>\$500</u>
					<u>-</u>
Observaciones	<u>ninguna</u>				

¿Dónde pescó?



INFORMACIÓN POBLACIONAL ESCAMA


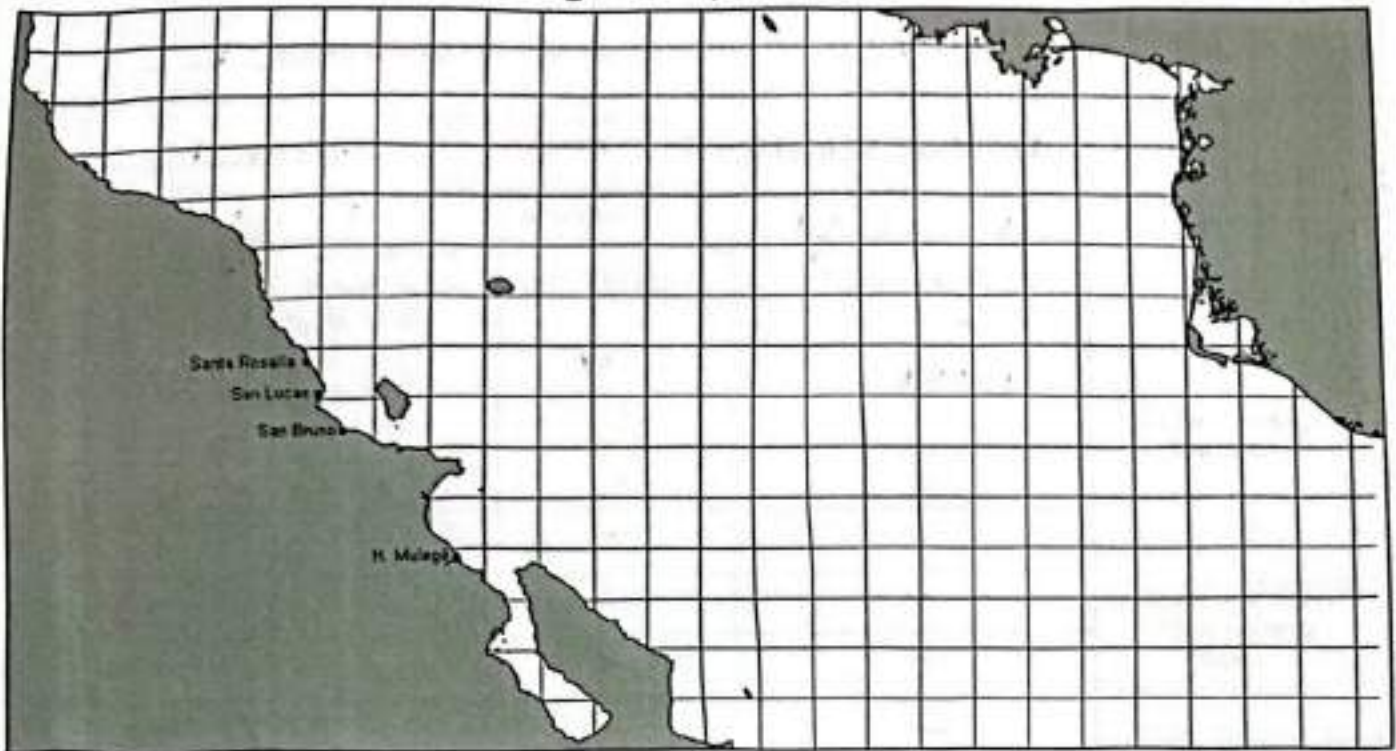
Captura total (Kg): 150 No. Individuos totales: — Rellenar la hoja con un mínimo de 10 individuos, siempre que sea posible.

#	Especie	Longitud total (cm)	Peso (Kg)	Observaciones (Entero, eviscerado,...)
1	Jurel	88	9.060	Entero
2	Jurel	92	9.540	Entero
3	Jurel	91	9.325	Entero
4	Jurel	91	8.920	Entero
5	Jurel	91	9.375	Entero
6	Jurel	92	9.255	Entero
7	Jurel	90	8.185	Entero
8	Jurel	89	8.565	Entero
9	Jurel	89	9.355	Entero
10	Jurel	91	8.790	Entero
11	—	—	—	—
12	—	—	—	—

Fecha (Día/mes/año) 05/02/23 Número de pescadores por panga 1

Nombre del Capitán (opcional)	Silvestre Romero		Nombre de la Panga (opcional)	ALICIA 1	
¿Dónde pescó? <small>Ver mapa; si se tienen coordenadas, escribir.</small>	Isla Tortuga		Duración (horas) del día de pesca	8 horas	
PESCA ¿Qué fuiste a pescar? (indicar la especie que buscabas sacar)	¿Qué pescó?	¿Cuánto? (Kg)	Número de organismos (si se puede)	Precio/kg (\$)	
	Jurel	1,000	-	140	
	-	-	-	-	
	-	-	-	-	
	-	-	-	-	
	-	-	-	-	
	-	-	-	-	
	-	-	-	-	
¿A qué profundidad pescó?	Min.	Máx.	Tipo de fondo		
	12 braz	13 braz	ROCOSA		
¿Qué arte de pesca utilizó?	Línea <small>(escribir el número de anzuelo con el que se pesca)</small>		Chinchorro <small>(escribir la luz de malla de la red)</small>	Otro <small>(escribir si se usó otro método)</small>	
	Anzuelo #: - ¿Cuántos?: -		Luz de malla: # 7 Longitud: 170	-	
Método	<input checked="" type="checkbox"/> Fondo		<input type="checkbox"/> Media agua	<input type="checkbox"/> Aboyado	
Carnada	Especie: -		Kg: -	Precio/kg: -	
GASTOS	Consumo de Gasolina		Otros Gastos		
	Litros: 80		¿Qué?		Precio \$
	Precio/Litro (\$): 23		Lonche		500
			1L Aceite		180
		-		-	
Observaciones	Ninguna				

¿Dónde pescó?



INFORMACIÓN POBLACIONAL ESCAMA


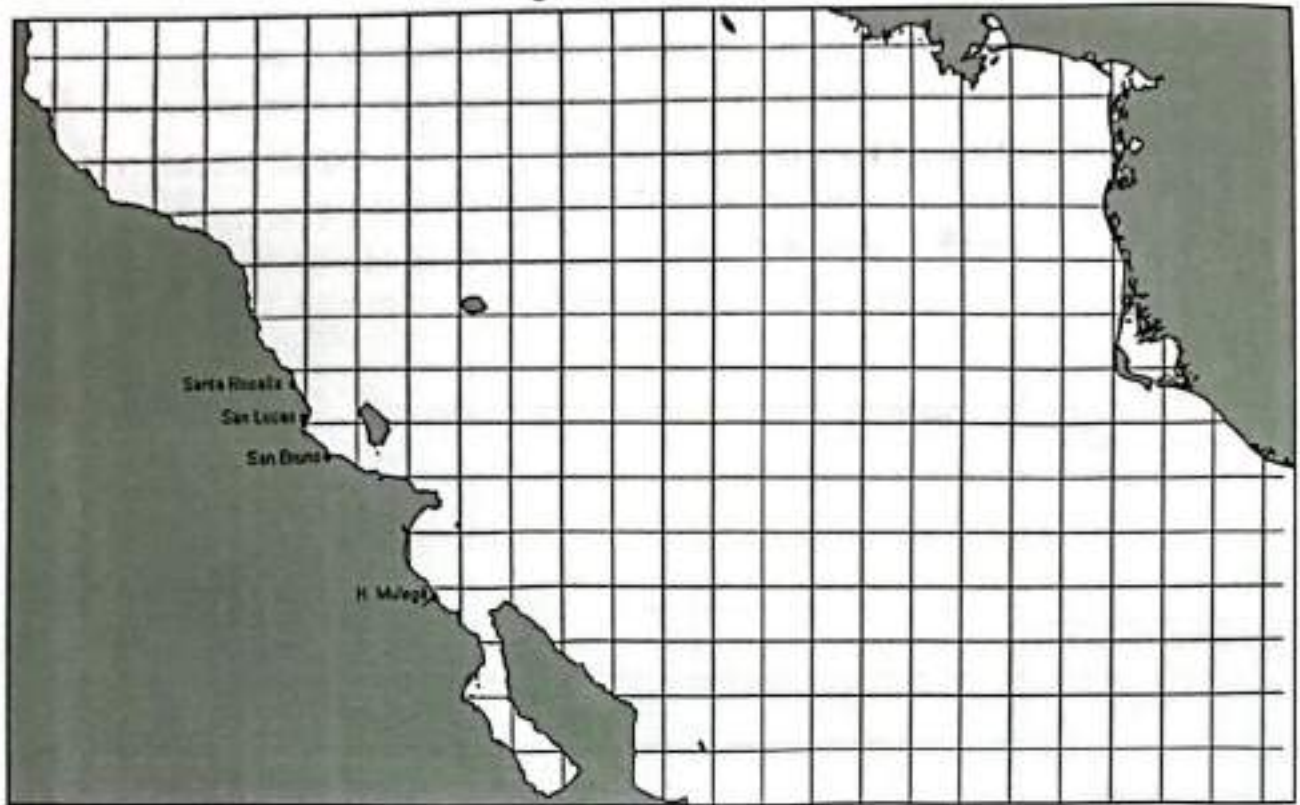
Captura total (Kg): 1,000 No. Individuos totales: Rellenar la hoja con un mínimo de 10 individuos, siempre que sea posible.

#	Especie	Longitud total (cm)	Peso (Kg)	Observaciones (Entero, eviscerado,...)
1	Jurel	90	8.100	Entero
2	Jurel	94	8.970	Entero
3	Jurel	93	8.890	Entero
4	Jurel	81	8.150	Entero
5	Jurel	87	8.015	Entero
6	Jurel	90	9.000	Entero
7	Jurel	91	8.895	Entero
8	Jurel	91	9.100	Entero
9	Jurel	90	8.710	Entero
10	Jurel	89	8.850	Entero
11	Jurel	88	8.530	Entero
12	Jurel	91	8.870	Entero

Fecha (Día/mes/año) 18/02/23 Número de pescadores por panga 4

Nombre del Capitán (opcional)		Ismael Romero		Nombre de la Panga (opcional)		BALANDRA 1		
¿Dónde pescó? <small>Ver mapa; si se tienen coordenadas, escribir.</small>		Santa Inés		Duración (horas) del día de pesca		13 horas		
PESCA	¿Qué pescó?		¿Cuánto? (Kg)		Número de organismos (si se puede)		Precio/kg (\$)	
	Pargo liso		200		-		180	
	-		-		-		-	
	-		-		-		-	
	-		-		-		-	
	-		-		-		-	
	-		-		-		-	
	-		-		-		-	
¿Qué fuiste a pescar?		-		-		-		
(indicar la especie que buscabas sacar)		-		-		-		
-		-		-		-		
-		-		-		-		
¿A qué profundidad pescó?		Min.	Máx.	- Tipo de fondo				
		4 braz	5 braz	Rocoso				
¿Qué arte de pesca utilizó?		Línea <small>(escribir el número de anzuelo con el que se pesca)</small>		Chinchorro <small>(escribir la luz de malla de la red)</small>		Otro <small>(escribir si se usó otro método)</small>		
		Anzuelo #: -		Luz de malla: #5		-		
		¿Cuántos?: -		Longitud: 130 m		-		
Método		<input checked="" type="checkbox"/> Fondo		<input type="checkbox"/> Media agua		<input type="checkbox"/> Aboyado		
Carnada		Especie: -		Kg: -		Precio/kg: -		
GASTOS		Consumo de Gasolina		Otros Gastos				
		Litros: 60		¿Qué?			Precio \$	
		Precio/Litro (\$): 23		Lonche			500	
				2L Aceite			360	
Observaciones		Ninguna						

¿Dónde pescó?



INFORMACIÓN POBLACIONAL ESCAMA


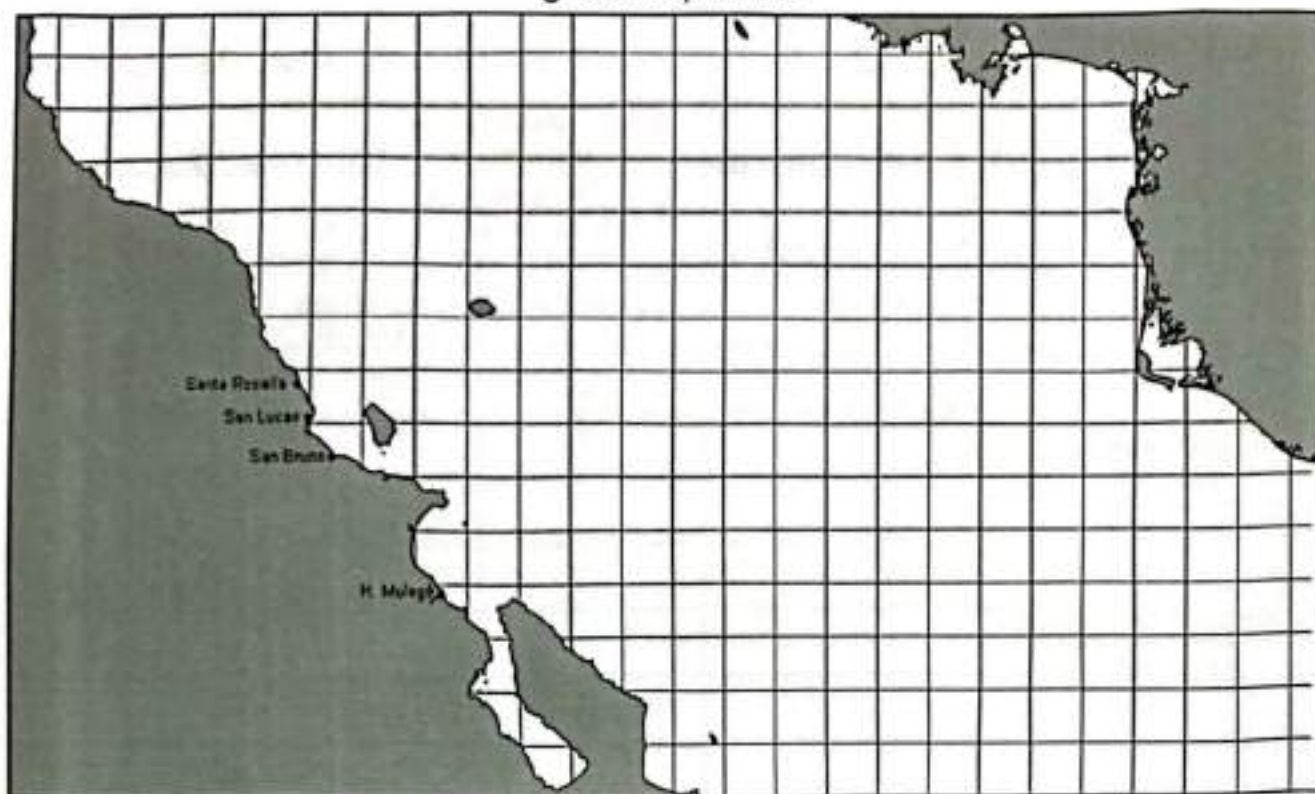
Captura total (Kg): 200 No. Individuos totales: — Rellenar la hoja con un mínimo de 10 individuos, siempre que sea posible.

#	Especie	Longitud total (cm)	Peso (Kg)	Observaciones (Entero, eviscerado,..)
1	Pargo liso	48	1.750	Entero
2	Pargo liso	67	4.175	Entero
3	Pargo liso	62	3.425	Entero
4	Pargo liso	45	1.165	Entero
5	Pargo liso	55	2.265	Entero
6	Pargo liso	49	1.520	Entero
7	Pargo liso	56	2.495	Entero
8	Pargo liso	33	2.165	Entero
9	Pargo liso	51	1.845	Entero
10	Pargo liso	51	1.845	Entero
11	Pargo liso	49	1.600	Entero
12	Pargo liso	46	1.425	Entero

Fecha (Día/mes/año) 11/02/23 Número de pescadores por panga 4

Nombre del Capitán (opcional)		Nombre de la Panga (opcional)		
Silvestre Romero		ALICIA 1		
¿Dónde pescó? <small>Ver mapa; si se tienen coordenadas, escribir.</small>		Duración (horas) del día de pesca		
Isla Tortuga		15 horas		
PESCA ¿Qué fulste a pescar? <i>(indicar la especie que buscabas sacar)</i>	¿Qué pescó?	¿Cuánto? (Kg)	Número de organismos (si se puede)	Precio/kg (\$)
	Jurel	150	-	440
	-	-	-	-
	-	-	-	-
	-	-	-	-
	-	-	-	-
	-	-	-	-
	-	-	-	-
¿A qué profundidad pescó?	Min.	Máx.	Tipo de fondo	
	12 braz	13 braz	Rocosa	
¿Qué arte de pesca utilizó?	Línea <i>(escribir el número de anzuelo con el que se pesca)</i>		Chinchorro <i>(escribir la luz de malla de la red)</i>	Otro <i>(escribir si se usó otro método)</i>
	Anzuelo #: - ¿Cuántos?: -		Luz de malla: #7 Longitud: 170 m	-
Método	<input checked="" type="checkbox"/> Fondo <input type="checkbox"/> Media agua <input type="checkbox"/> Aboyado			
Carnada	Especie: -	Kg: -	Precio/kg: -	
GASTOS	Consumo de Gasolina	Otros Gastos		
	Litros: 80 Precio/Litro (\$): 25	¿Qué?	Precio \$	
		Lonche	500	
		-	-	
Observaciones	Ninguna			

¿Dónde pescó?



INFORMACIÓN POBLACIONAL ESCAMA

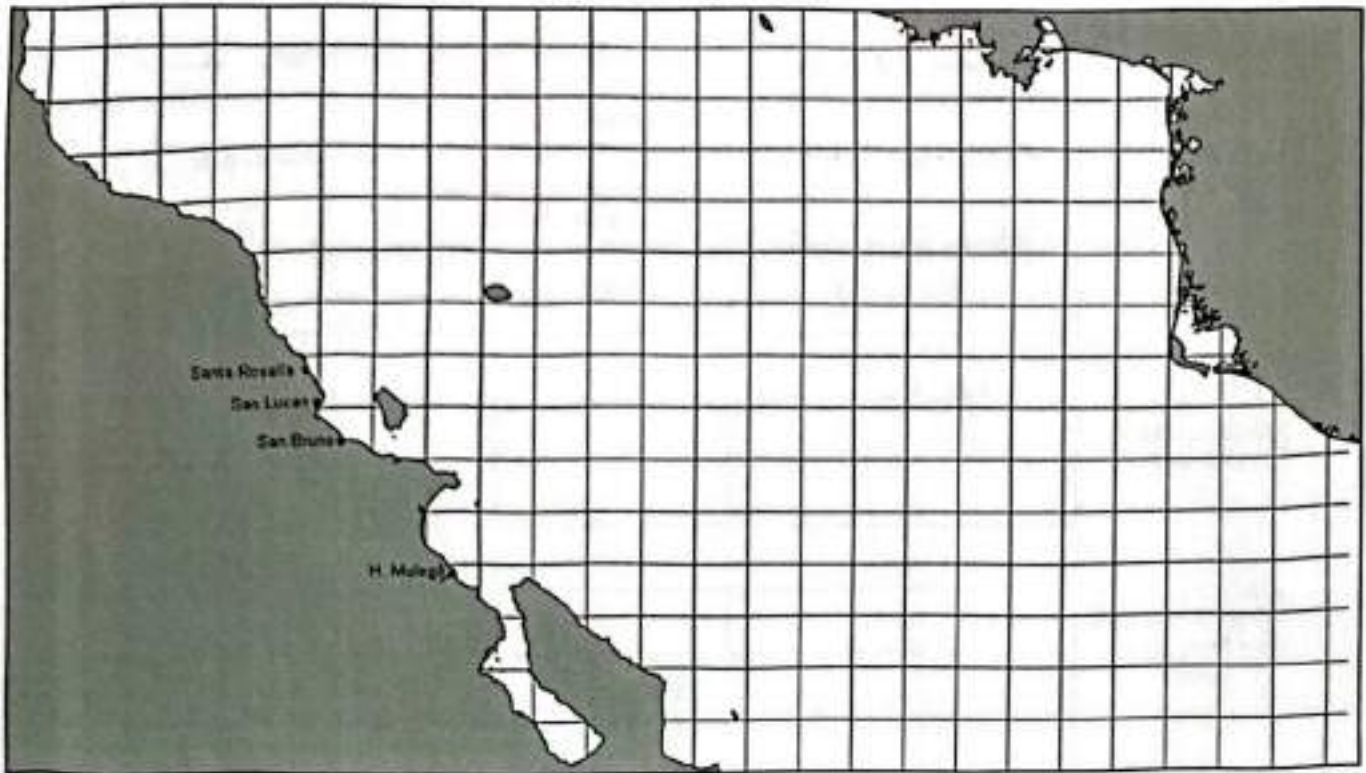
Captura total (Kg): 156 No. Individuos totales: - Rellenar la hoja con un mínimo de 10 individuos, siempre que sea posible.

#	Especie	Longitud total (cm)	Peso (Kg)	Observaciones (Entero, eviscerado,...)
1	Jurel	91	9.420	Entero
2	Jurel	88	8.485	Entero
3	Jurel	81	7.270	Entero
4	Jurel	85	4.690	Entero
5	Jurel	87	5.755	Entero
6	Jurel	80	6.030	Entero
7	Jurel	84	8.515	Entero
8	Jurel	81	7.185	Entero
9	Jurel	75	8.520	Entero
10	Jurel	55	2.175	Entero
11	-	-	-	-
12	-	-	-	-

Fecha (Día/mes/año) 13/02/23 Número de pescadores por panga 4

Nombre del Capitán (opcional)	Ismael Romero		Nombre de la Panga (opcional)	BALANDBA 1	
¿Dónde pescó? <small>Ver mapa; si se tienen coordenadas, escribir.</small>	Isla San Marcos		Duración (horas) del día de pesca	4 horas	
PESCA ¿Qué fuiste a pescar? (indicar la especie que buscabas sacar)	¿Qué pescó?	¿Cuánto? (Kg)	Número de organismos (si se puede)	Precio/kg (\$)	
	Jurel	180	-	340	
	-	-	-	-	
	-	-	-	-	
	-	-	-	-	
	-	-	-	-	
	-	-	-	-	
	-	-	-	-	
¿A qué profundidad pescó?	Min.	Máx.	Tipo de fondo		
	12 braz	13 braz	Rocoso		
¿Qué arte de pesca utilizó?	Línea (escribir el número de anzuelo con el que se pesca)		Chinchorro (escribir la luz de malla de la red)	Otro (escribir si se usó otro método)	
	Anzuelo #: - ¿Cuántos?: -		Luz de malla: #7 Longitud: 170 m	-	
Método	<input checked="" type="checkbox"/> Fondo		<input type="checkbox"/> Media agua	<input type="checkbox"/> Aboyado	
Carnada	Especie: -		Kg: -	Precio/kg: -	
GASTOS	Consumo de Gasolina	Otros Gastos			
	Litros: 40	¿Qué?			Precio \$
	Precio/Litro (\$): 23	Lonche			500
		-			-
Observaciones	Ninguna				

¿Dónde pescó?



INFORMACIÓN POBLACIONAL ESCAMA


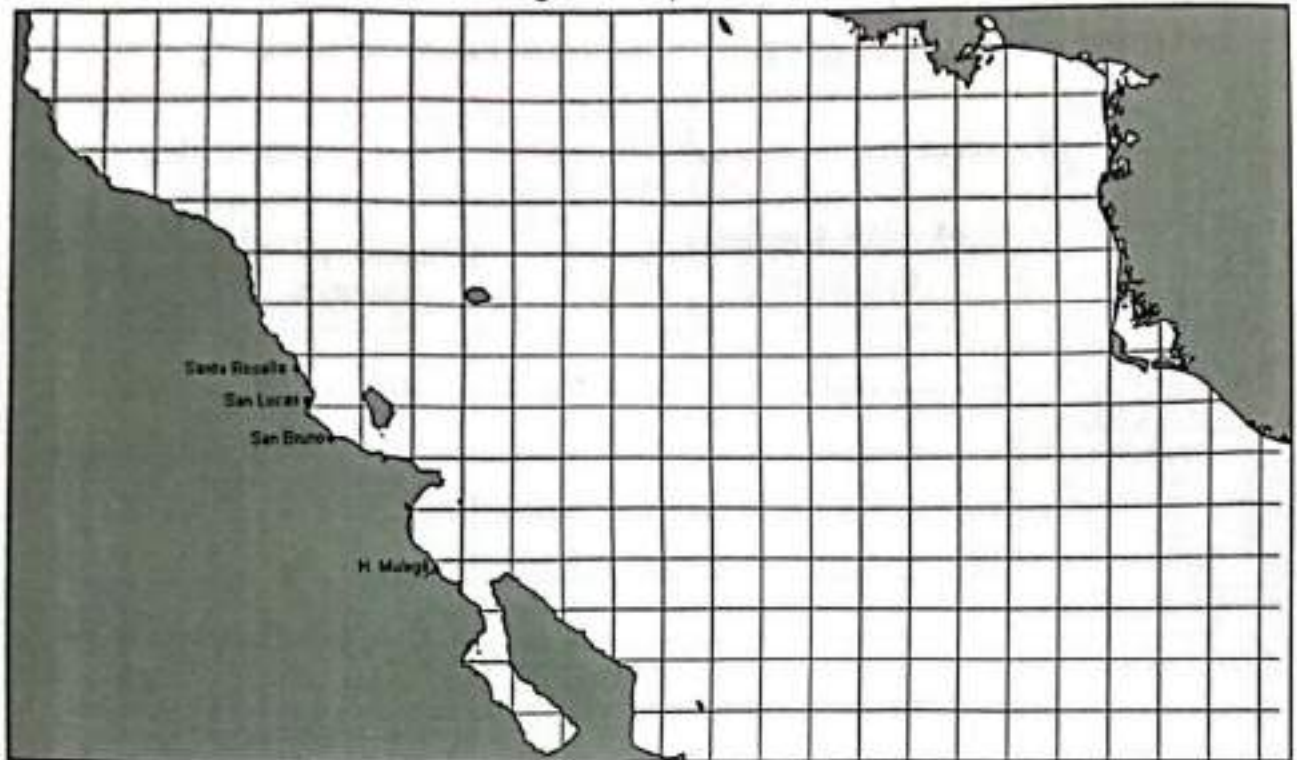
Captura total (Kg): _____ No. Individuos totales: _____ Rellenar la hoja con un mínimo de 10 individuos, siempre que sea posible.

#	Especie	Longitud total (cm)	Peso (Kg)	Observaciones (Entero, eviscerado,...)
1	Jurel	92	9.520	Entero
2	Jurel	90	9.015	Entero
3	Jurel	89	8.890	Entero
4	Jurel	85	7.630	Entero
5	Jurel	82	5.240	Entero
6	Jurel	91	8.790	Entero
7	Jurel	84	7.615	Entero
8	Jurel	90	8.710	Entero
9	Jurel	87	7.570	Entero
10	Jurel	86	7.490	Entero
11	-	-	-	-
12	-	-	-	-

Fecha (Día/mes/año) 16/02/23 Número de pescadores por panga 4

Nombre del Capitán (opcional)	<u>Silvestre Romero</u>		Nombre de la Panga (opcional)	<u>ALICIA 7</u>	
¿Dónde pescó? <small>Ver mapa; si se tienen coordenadas, escribir</small>	<u>Isla San Marcos</u>		Duración (horas) del día de pesca	<u>5 horas</u>	
PESCA ¿Qué fuiste a pescar? (indicar la especie que buscabas sacar)	¿Qué pescó?	¿Cuánto? (Kg)	Número de organismos (si se puede)	Precio/kg (\$)	
	<u>Jurel</u>	<u>200</u>	<u>-</u>	<u>7.40</u>	
	<u>-</u>	<u>-</u>	<u>-</u>	<u>-</u>	
	<u>-</u>	<u>-</u>	<u>-</u>	<u>-</u>	
	<u>-</u>	<u>-</u>	<u>-</u>	<u>-</u>	
	<u>-</u>	<u>-</u>	<u>-</u>	<u>-</u>	
	<u>-</u>	<u>-</u>	<u>-</u>	<u>-</u>	
¿A qué profundidad pescó?	Min.	Máx.	Tipo de fondo		
	<u>12 braz</u>	<u>13 braz</u>	<u>Rocosa</u>		
¿Qué arte de pesca utilizó?	Línea (escribir el número de anzuelo con el que se pesca)		Chinchorro (escribir la luz de malla de la red)	Otro (escribir si se usó otro método)	
	Anzuelo #: <u>-</u> ¿Cuántos?: <u>-</u>		Luz de malla: <u>#7</u> Longitud: <u>170 m</u>	<u>-</u>	
Método	<input checked="" type="checkbox"/> Fondo	<input type="checkbox"/> Media agua	<input type="checkbox"/> Aboyado		
Carnada	Especie: <u>-</u>	Kg: <u>-</u>	Precio/kg: <u>-</u>		
GASTOS	Consumo de Gasolina	Otros Gastos			
	Litros: <u>40</u>	¿Qué?			Precio \$
	Precio/Litro (\$): <u>23</u>	<u>Lonche</u>			<u>500</u>
		<u>-</u>			<u>-</u>
Observaciones	<u>Ninguna</u>				

¿Dónde pescó?



INFORMACIÓN POBLACIONAL ESCAMA

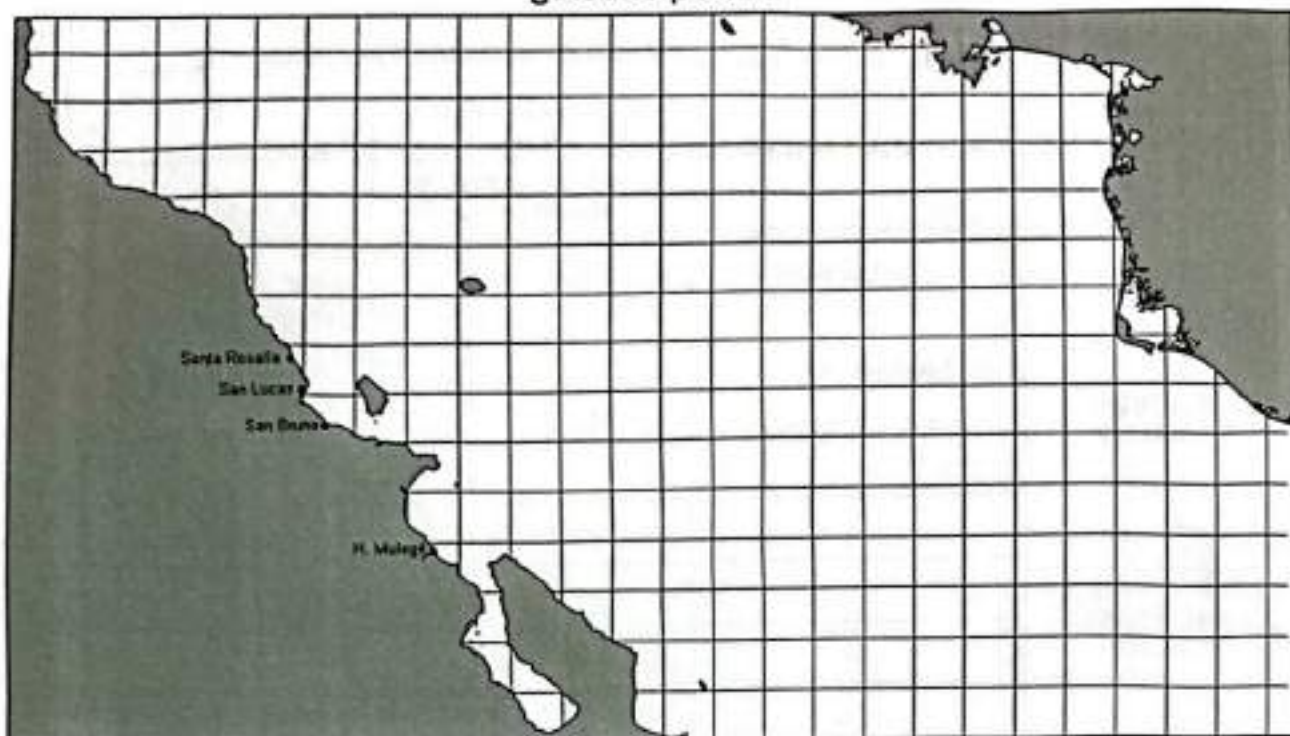
Captura total (Kg): 200 No. Individuos totales: - Rellenar la hoja con un mínimo de 10 individuos, siempre que sea posible.

#	Especie	Longitud total (cm)	Peso (Kg)	Observaciones (Entero, eviscerado,...)
1	Jurel	82	6.710	Entero
2	Jurel	84	6.900	Entero
3	Jurel	87	7.750	Entero
4	Jurel	91	8.245	Entero
5	Jurel	91	8.175	Entero
6	Jurel	86	7.745	Entero
7	Jurel	77	4.450	Entero
8	Jurel	82	6.210	Entero
9	Jurel	79	4.820	Entero
10	Jurel	80	5.115	Entero
11	-	-	-	-
12	-	-	-	-

Fecha (Día/mes/año) 18/02/23 Número de pescadores por panga 4

Nombre del Capitán (opcional)	<u>Ismael Romero</u>		Nombre de la Panga (opcional)	<u>BALANDRA 1</u>	
¿Dónde pescó? <small>Ver mapa; si se tienen coordenadas, escribir.</small>	<u>Chivato</u>		Duración (horas) del día de pesca	<u>8 horas</u>	
PESCA ¿Qué fuiste a pescar? <i>(indicar la especie que buscabas sacar)</i>	¿Qué pescó?	¿Cuánto? (Kg)	Número de organismos (si se puede)	Precio/kg (\$)	
	<u>Cabrilla</u>	<u>60</u>	-	<u>\$ 120</u>	
	<u>Pargo liso</u>	<u>40</u>	-	<u>\$ 80</u>	
	-	-	-	-	
	-	-	-	-	
	-	-	-	-	
	-	-	-	-	
	-	-	-	-	
¿A qué profundidad pescó?	Min.	Máx.	Tipo de fondo		
	<u>4 braz.</u>	<u>5 braz.</u>	<u>ROCOZO</u>		
¿Qué arte de pesca utilizó?	Línea <i>(escribir el número de anzuelo con el que se pesca)</i>		Chinchorro <i>(escribir la luz de malla de la red)</i>	Otro <i>(escribir si se usó otro método)</i>	
	Anzuelo #: - ¿Cuántos?: -		Luz de malla: <u>#5</u> Longitud: <u>130 m</u>	-	
Método	<input checked="" type="checkbox"/> Fondo		<input type="checkbox"/> Media agua	<input type="checkbox"/> Aboyado	
Carnada	Especie: -		Kg: -	Precio/kg: -	
GASTOS	Consumo de Gasolina		Otros Gastos		
	Litros: <u>50</u>		¿Qué?		Precio \$
	Precio/Litro (\$): <u>25</u>		<u>Lonche</u>		<u>500</u>
			<u>1 L Aceite</u>		<u>180</u>
Observaciones	<u>Ninguna</u>				

¿Dónde pescó?



INFORMACIÓN POBLACIONAL ESCAMA

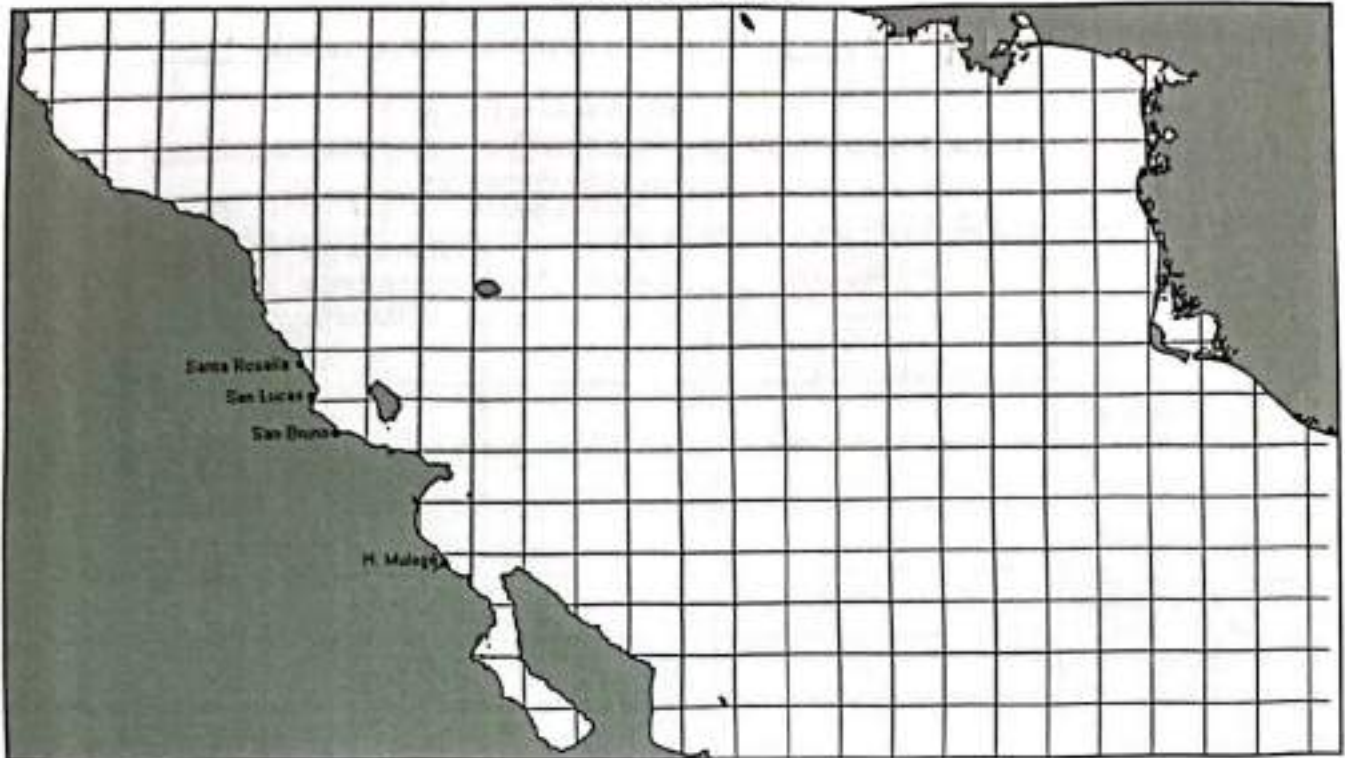
Captura total (Kg): 110 No. Individuos totales: — Rellenar la hoja con un mínimo de 10 individuos, siempre que sea posible.

#	Especie	Longitud total (cm)	Peso (Kg)	Observaciones (Entero, eviscerado,...)
1	Cabrilla	67	3.820	Eviscerado
2	Cabrilla	58	2.010	Eviscerado
3	Cabrilla	50	1.570	Eviscerado
4	Cabrilla	64	3.250	Eviscerado
5	Pargo liso	65	3.180	Eviscerado
6	Pargo liso	59	2.790	Eviscerado
7	Pargo liso	49	1.470	Eviscerado
8	Cabrilla	61	3.035	Eviscerado
9	Pargo liso	73	5.375	Eviscerado
10	Pargo liso	67	3.520	Eviscerado
11	-	-	-	-
12	-	-	-	-

Fecha (Día/mes/año) 19/02/23 Número de pescadores por panga 4

Nombre del Capitán (opcional)		Silvestre Romeo		Nombre de la Panga (opcional)		ALICIA 1	
¿Dónde pescó? <small>Ver mapa; si se tienen coordenadas, escribir.</small>		chivato		Duración (horas) del día de pesca		7 horas	
PESCA ¿Qué fuiste a pescar? <small>(indicar la especie que buscabas sacar)</small>	¿Qué pescó?		¿Cuánto? (Kg)		Número de organismos (si se puede)		Precio/kg (\$)
	Cabrilla		50		-		\$120
	Panga liso		30		-		\$80
	-		-		-		-
	-		-		-		-
	-		-		-		-
	-		-		-		-
	-		-		-		-
¿A qué profundidad pescó?	Min.	Máx.	Tipo de fondo				
	4 braz.	5 braz.	Rocoso				
¿Qué arte de pesca utilizó?	Linea <small>(escribir el número de anzuelo con el que se pesca)</small>		Chinchorro <small>(escribir la luz de malla de la red)</small>		Otro <small>(escribir si se usó otro método)</small>		
	Anzuelo #: - ¿Cuántos?: -		Luz de malla: # 5 Longitud: 130 m		-		
Método	<input checked="" type="checkbox"/> Fondo	<input type="checkbox"/> Media agua		<input type="checkbox"/> Aboyado			
Carnada	Especie: -		Kg: -		Precio/kg: -		
GASTOS	Consumo de Gasolina		Otros Gastos				
	Litros: 50		¿Qué?				Precio \$
	Precio/Litro (\$): 23		Lonche				500
			-				-
		-				-	
Observaciones	ninguna						

¿Dónde pescó?



INFORMACIÓN POBLACIONAL ESCAMA


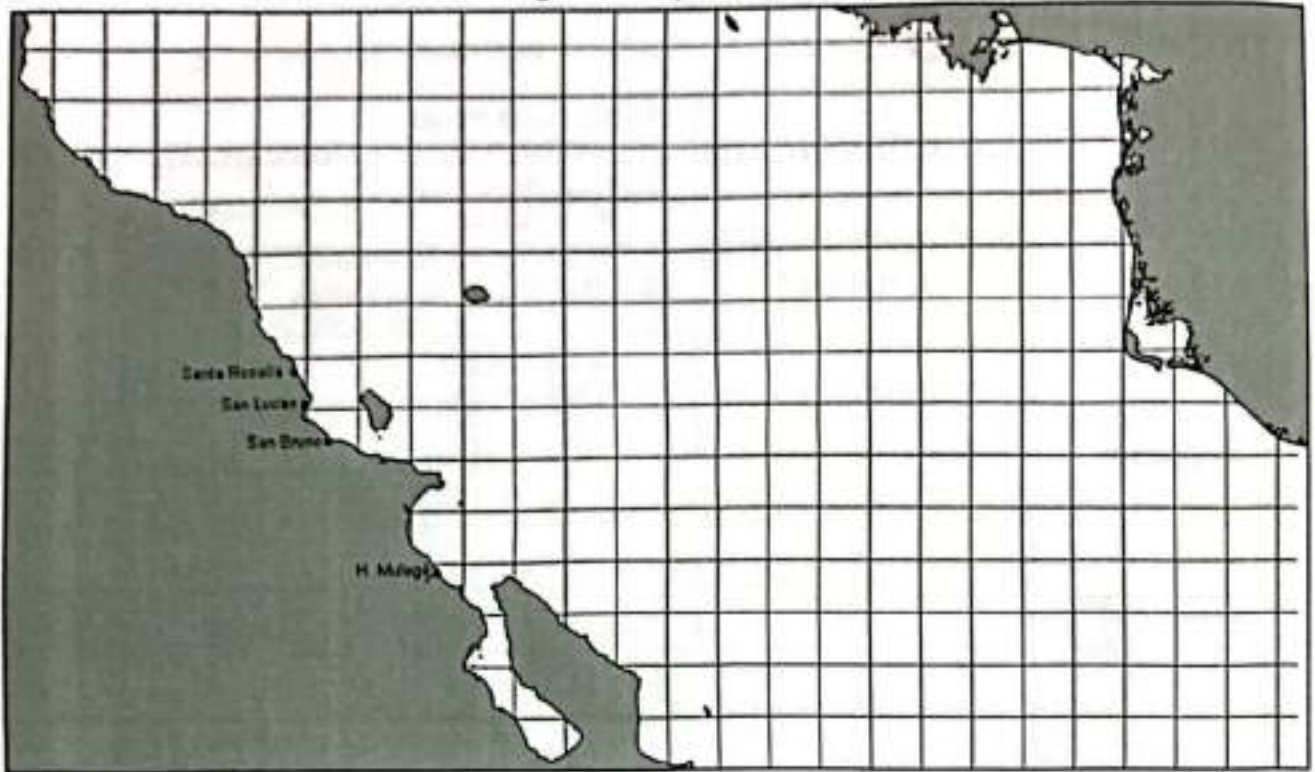
Captura total (Kg): 890 No. Individuos totales: — Rellenar la hoja con un mínimo de 10 individuos, siempre que sea posible.

#	Especie	Longitud total (cm)	Peso (Kg)	Observaciones (Entero, eviscerado,..)
1	Pargo liso	53	2.890	Eviscerado
2	Pargo liso	48	1.610	Eviscerado
3	Pargo liso	66	3.215	Eviscerado
4	Cabrilla	69	3.590	Eviscerado
5	Cabrilla	61	2.410	Eviscerado
6	Cabrilla	68	3.395	Eviscerado
7	Cabrilla	63	3.240	Eviscerado
8	Cabrilla	59	2.175	Eviscerado
9	Cabrilla	50	1.500	Eviscerado
10	Cabrilla	54	1.590	Eviscerado
11	-	-	-	-

Fecha (Día/mes/año) 22/02/23 Número de pescadores por panga 4

Nombre del Capitán (opcional)	Ismael Romero		Nombre de la Panga (opcional)	BALANDRA 1	
¿Dónde pescó? <small>Ver mapa; si se tienen coordenadas, escribir.</small>	Isla San Marcos		Duración (horas) del día de pesca	5 horas	
PESCA ¿Qué fuiste a pescar? (indicar la especie que buscabas sacar)	¿Qué pescó?	¿Cuánto? (Kg)	Número de organismos (si se puede)	Precio/kg (\$)	
	Jurel	250	-	\$ 40	
	-	-	-	-	
	-	-	-	-	
	-	-	-	-	
	-	-	-	-	
	-	-	-	-	
	-	-	-	-	
¿A qué profundidad pescó?	Min.	Máx.	Tipo de fondo		
	2 braz	13 braz	ROCOSO		
¿Qué arte de pesca utilizó?	Línea (escribir el número de anzuelo con el que se pesca)		Chinchorro (escribir la luz de malla de la red)	Otro (escribir si se usó otro método)	
	Anzuelo #: - ¿Cuántos?: -		Luz de malla: # 7 Longitud: 170 m	-	
Método	<input checked="" type="checkbox"/> Fondo		<input type="checkbox"/> Media agua	<input type="checkbox"/> Aboyado	
Carnada	Especie: -		Kg: -	Precio/kg: -	
GASTOS	Consumo de Gasolina	Otros Gastos			
	Litros: 40	¿Qué?			Precio \$
	Precio/Litro (\$): 23	Lonche			500
		-			-
Observaciones	Ninguna				

¿Dónde pescó?



INFORMACIÓN POBLACIONAL ESCAMA

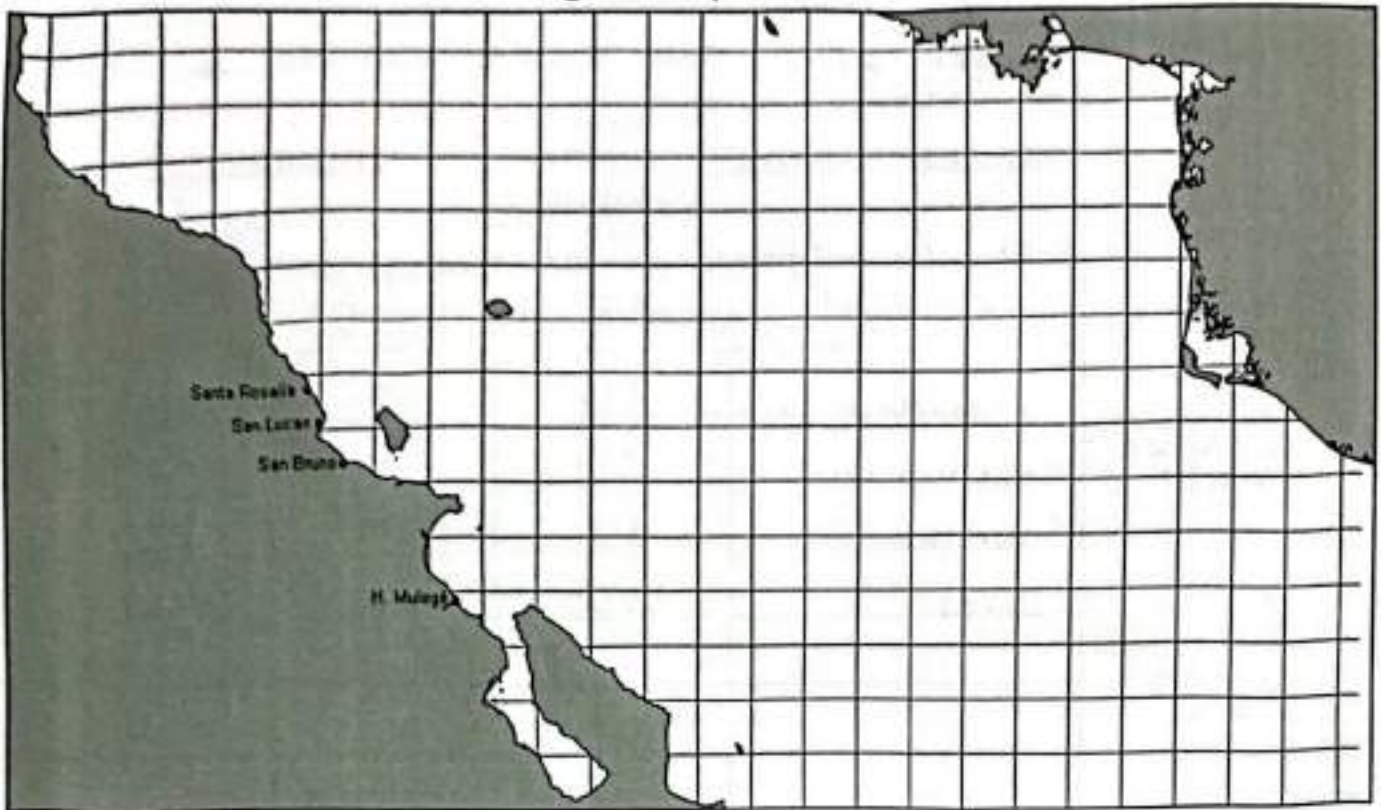
Captura total (Kg): 250 No. Individuos totales: — Rellenar la hoja con un mínimo de 10 individuos, siempre que sea posible.

#	Especie	Longitud total (cm)	Peso (Kg)	Observaciones (Entero, eviscerado,..)
1	Jurel	97	9.200	Entero
2	Jurel	89	8.760	Entero
3	Jurel	82	8.185	Entero
4	Jurel	85	8.740	Entero
5	Jurel	81	8.220	Entero
6	Jurel	84	8.580	Entero
7	Jurel	90	9.185	Entero
8	Jurel	92	9.250	Entero
9	Jurel	87	8.730	Entero
10	Jurel	82	8.210	Entero
11	Jurel	94	9.525	Entero
12	Jurel	81	8.195	Entero

Fecha (Día/mes/año) 24/02/23 Número de pescadores por panga 4

Nombre del Capitán (opcional)		Nombre de la Panga (opcional)		
silvestre Romero		ALICIA 1		
¿Dónde pescó? <small>Ver mapa, si se tienen coordenadas, escribir</small>		Duración (horas) del día de pesca		
Isla San Marcos		6 horas		
PESCA ¿Qué fuiste a pescar? <small>(indicar la especie que buscabas sacar)</small>	¿Qué pescó?	¿Cuánto? (Kg)	Número de organismos (si se puede)	Precio/kg (\$)
	Guachinango	20	-	-
	Extranjero	20	-	-
	Cabrilla	40	-	120
	Jurel	100	-	40
	-	-	-	-
	-	-	-	-
	-	-	-	-
¿A qué profundidad pescó?	Min.	Máx.	Tipo de fondo	
	12 braz	13 braz	Rocoso	
¿Qué arte de pesca utilizó?	Línea <small>(escribir el número de anzuelo con el que se pesca)</small>		Chinchorro <small>(escribir la luz de malla de la red)</small>	Otro <small>(escribir si se usó otro método)</small>
	Anzuelo #: - ¿Cuántos?: -		Luz de malla: #7 Longitud: 170 m	-
Método	<input checked="" type="checkbox"/> Fondo		<input type="checkbox"/> Media agua	<input type="checkbox"/> Aboyado
Carnada	Especie: -		Kg: -	Precio/kg: -
GASTOS	Consumo de Gasolina		Otros Gastos	
	Litros: 40		¿Qué?	Precio \$
	Precio/Litro (\$): 23		lonche	500
			1L Aceite	180
Observaciones	ninguna			

¿Dónde pescó?



INFORMACIÓN POBLACIONAL ESCAMA

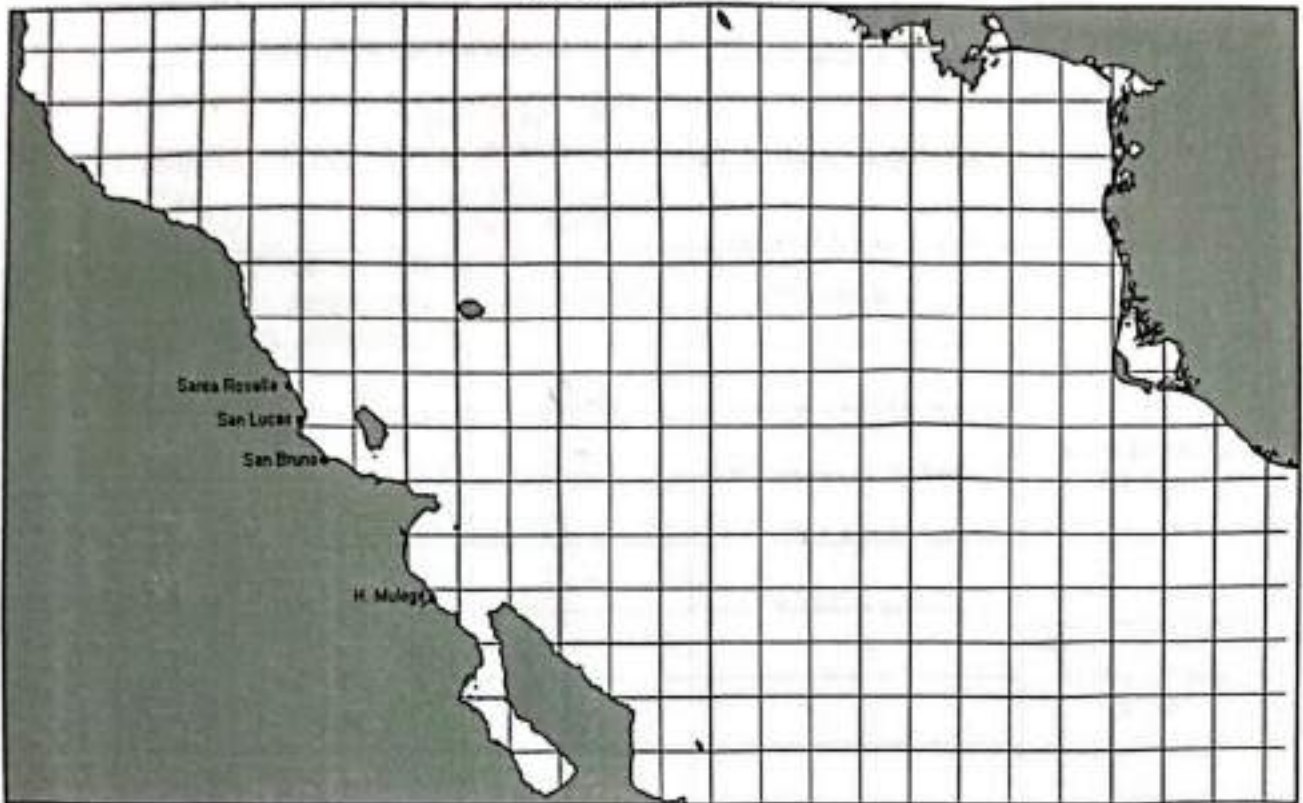
Captura total (Kg): 186 No. Individuos totales: — Rellenar la hoja con un mínimo de 10 individuos, siempre que sea posible.

#	Especie	Longitud total (cm)	Peso (Kg)	Observaciones (Entero, eviscerado,..)
1	Guachiranga	58	2.635	Eviscerado
2	Cabrilla	69	3.270	Eviscerado
3	Extranjera	46	1.580	Eviscerado
4	Extranjera	42	1.180	Eviscerado
5	Juvel	81	6.325	Entero
6	Juvel	89	9.810	Entero
7	Juvel	85	8.295	Entero
8	Juvel	85	7.120	Entero
9	Juvel	80	6.325	Entero
10	Juvel	83	8.090	Entero
11	—	—	—	—
12	—	—	—	—

Fecha (Día/mes/año) 28/02/23 Número de pescadores por panga 4

Nombre del Capitán (opcional)		Nombre de la Panga (opcional)			
Ismael Romero		BALANDRA 1			
¿Dónde pescó? <small>Ver mapa; si se tienen coordenadas, escribir.</small>		Duración (horas) del día de pesca			
Isla San Marcos		6 horas			
PESCA ¿Qué fuiste a pescar? <small>(indicar la especie que buscabas sacar)</small>	¿Qué pescó?	¿Cuánto? (Kg)	Número de organismos (si se puede)	Precio/kg (\$)	
	Jurel	100	-	40	
	Anchoa	-	-	-	
	Bacora	-	-	-	
	Cabrilla	-	-	120	
	-	-	-	-	
	-	-	-	-	
	-	-	-	-	
¿A qué profundidad pescó?	Min.	Máx.	Tipo de fondo		
	12 braz	13 braz	Rocoso		
¿Qué arte de pesca utilizó?	Línea <small>(escribir el número de anzuelo con el que se pesca)</small>		Chinchorro <small>(escribir la luz de malla de la red)</small>	Otro <small>(escribir si se usó otro método)</small>	
	Anzuelo #: - ¿Cuántos?: -		Luz de malla: #7 Longitud: 170m	-	
Método	<input checked="" type="checkbox"/> Fondo		<input type="checkbox"/> Media agua	<input type="checkbox"/> Aboyado	
Carnada	Especie: -	Kg: -	Precio/kg: -		
GASTOS	Consumo de Gasolina		Otros Gastos		
	Litros: 40		¿Qué?		Precio \$
	Precio/Litro (\$): 23		Lunche		500
			1L Aceite		180
				-	
Observaciones	Ninguna				

¿Dónde pescó?



INFORMACIÓN POBLACIONAL ESCAMA

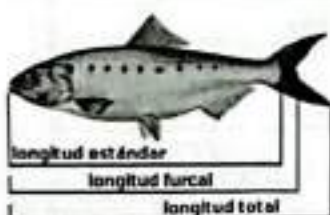
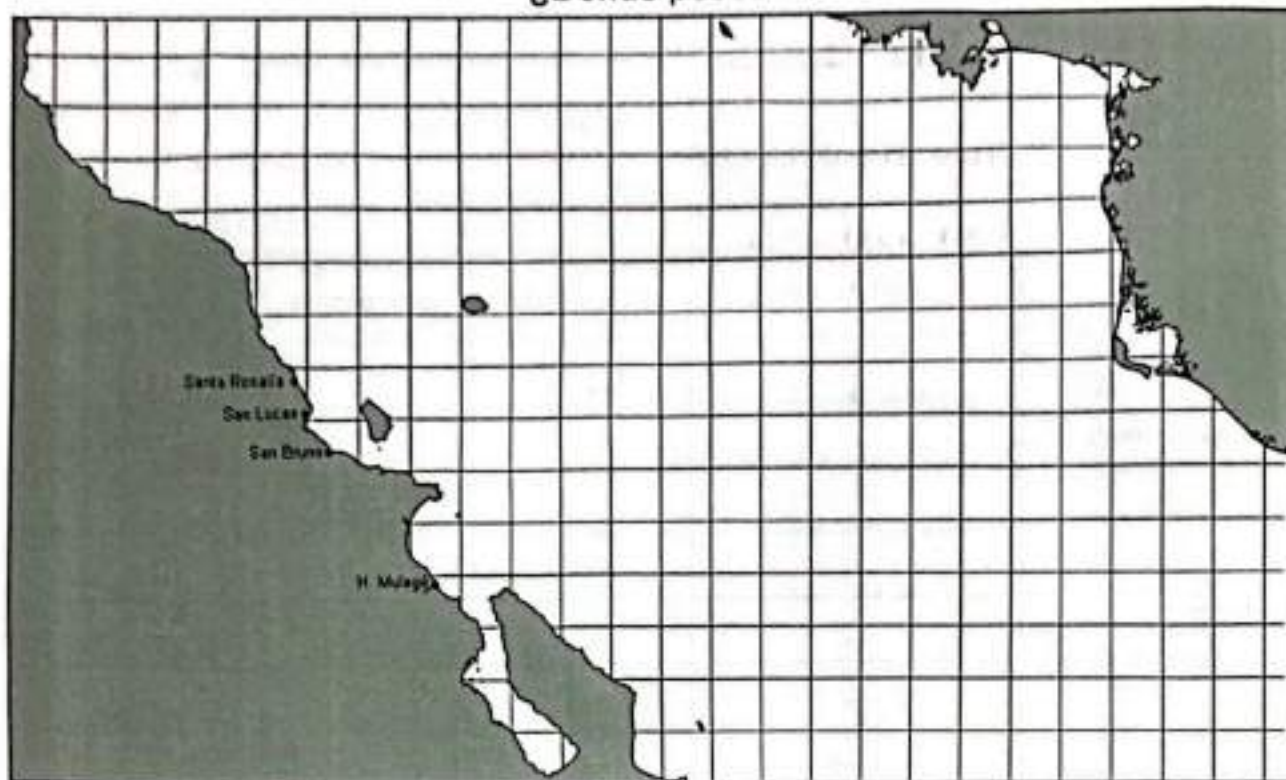
Captura total (Kg): 100 No. Individuos totales: - Rellenar la hoja con un mínimo de 10 individuos, siempre que sea posible.

#	Especie	Longitud total (cm)	Peso (Kg)	Observaciones (Entero, eviscerado,...)
1	Jurel	84	7.325	Entero
2	Jurel	83	7.430	Entero
3	Jurel	90	8.365	Entero
4	Jurel	83	6.256	Entero
5	Jurel	82	7.455	Entero
6	Pinta Rivero	71	4.540	Entero
7	Pinta Rivera	63	3.570	Entero
8	Bacora	59	2.995	Entero
9	Bacora	64	3.450	Entero
10	Cabilla Sardmera	58	2.370	Eviscerado
11	-	-	-	-
12	-	-	-	-

Fecha (Día/mes/año) 04/03/23 Número de pescadores por panga 4

Nombre del Capitán (opcional)		<u>Silvestre Romero</u>		Nombre de la Panga (opcional)		<u>ALICIA 1</u>	
¿Dónde pescó? <small>Ver mapa; si se tienen coordenadas, escribir.</small>		<u>Isla Tortuga</u>		Duración (horas) del día de pesca		<u>7 horas</u>	
PESCA	¿Qué pescó?		¿Cuánto? (Kg)		Número de organismos (si se puede)		Precio/kg (\$)
	<u>Jurel</u>		<u>250</u>		<u>-</u>		<u>\$40</u>
	-		-		-		-
	-		-		-		-
	-		-		-		-
	-		-		-		-
	-		-		-		-
	-		-		-		-
(indicar la especie que buscabas sacar)							
¿A qué profundidad pescó?	Min.	Máx.	Tipo de fondo				
	<u>12 braz.</u>	<u>13 braz.</u>	<u>Rocoso</u>				
¿Qué arte de pesca utilizó?	Línea <small>(escribir el número de anzuelo con el que se pesca)</small>		Chinchorro <small>(escribir la luz de malla de la red)</small>		Otro <small>(escribir si se usó otro método)</small>		
	Anzuelo #: <u>-</u>		Luz de malla: <u>#7</u>		-		
		¿Cuántos?: <u>-</u>		Longitud: <u>170 m</u>			
Método	<input checked="" type="checkbox"/> Fondo		<input type="checkbox"/> Media agua		<input type="checkbox"/> Aboyado		
Carnada	Especie: <u>-</u>		Kg: <u>-</u>		Precio/kg: <u>-</u>		
GASTOS	Consumo de Gasolina		Otros Gastos				
	Litros: <u>80</u>		¿Qué?			Precio \$	
	Precio/Litro (\$): <u>23</u>		<u>Lonche</u>			<u>500</u>	
			-			-	
Observaciones	<u>Ninguna</u>						

¿Dónde pescó?



INFORMACIÓN POBLACIONAL ESCAMA

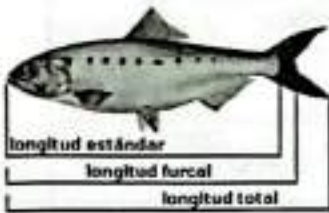
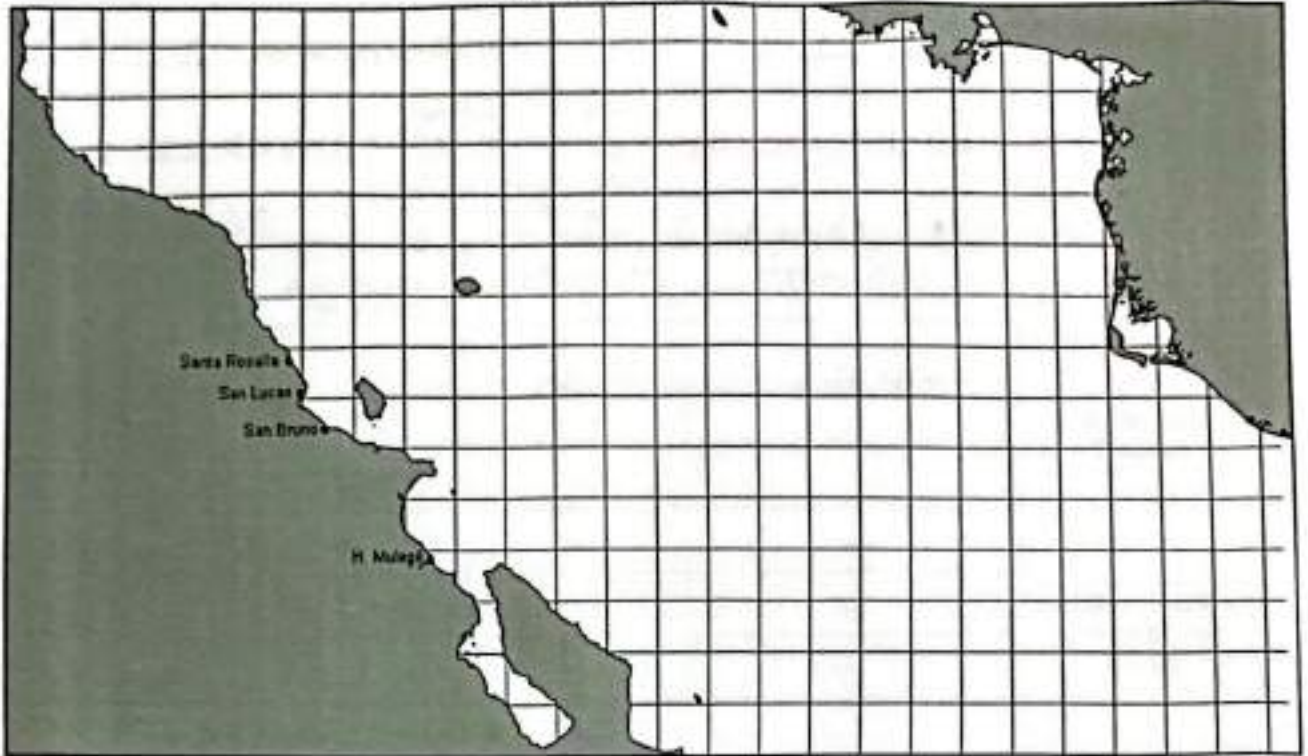
Captura total (Kg): 250 No. Individuos totales: - Rellenar la hoja con un mínimo de 10 individuos, siempre que sea posible.

#	Especie	Longitud total (cm)	Peso (Kg)	Observaciones (Entero, eviscerado,..)
1	Jurel	83	7.035	Entero
2	Jurel	81	7.380	Entero
3	Jurel	81	7.710	Entero
4	Jurel	75	5.335	Entero
5	Jurel	81	6.655	entero
6	Jurel	84	7.540	Entero
7	Jurel	80	7.105	Entero
8	Jurel	84	7.120	Entero
9	Jurel	82	6.610	Entero
10	Jurel	84	7.660	Entero
11	-	-	-	-
12	-	-	-	-

Fecha (Día/mes/año) 06/03/23 Número de pescadores por panga 4

Nombre del Capitán (opcional)	Ismael Romero		Nombre de la Panga (opcional)	BALANDRA 1	
¿Dónde pescó? <small>Ver mapa; si se tienen coordenadas, escribir.</small>	Isla Tortuga		Duración (horas) del día de pesca	8 horas	
PESCA ¿Qué fuiste a pescar? (indicar la especie que buscabas sacar)	¿Qué pescó?	¿Cuánto? (Kg)	Número de organismos (si se puede)	Precio/kg (\$)	
	Jurel	150	-	\$40	
	-	-	-	-	
	-	-	-	-	
	-	-	-	-	
	-	-	-	-	
	-	-	-	-	
	-	-	-	-	
¿A qué profundidad pescó?	Min.	Máx.	Tipo de fondo		
	12 braz	13 braz	Rocoso		
¿Qué arte de pesca utilizó?	Línea <small>(escribir el número de anzuelo con el que se pesca)</small>		Chinchorro <small>(escribir la luz de malla de la red)</small>	Otro <small>(escribir si se usó otro método)</small>	
	Anzuelo #: - ¿Cuántos?: -		Luz de malla: #7 Longitud: 170 m	-	
Método	<input checked="" type="checkbox"/> Fondo		<input type="checkbox"/> Media agua	<input type="checkbox"/> Aboyado	
Carnada	Especie: -		Kg: -	Precio/kg: -	
GASTOS	Consumo de Gasolina		Otros Gastos		
	Litros: 80		¿Qué?		Precio \$
	Precio/Litro (\$): 23		lonche		500
			1L. Aceite		180
Observaciones	ninguna				

¿Dónde pescó?



INFORMACIÓN POBLACIONAL ESCAMA

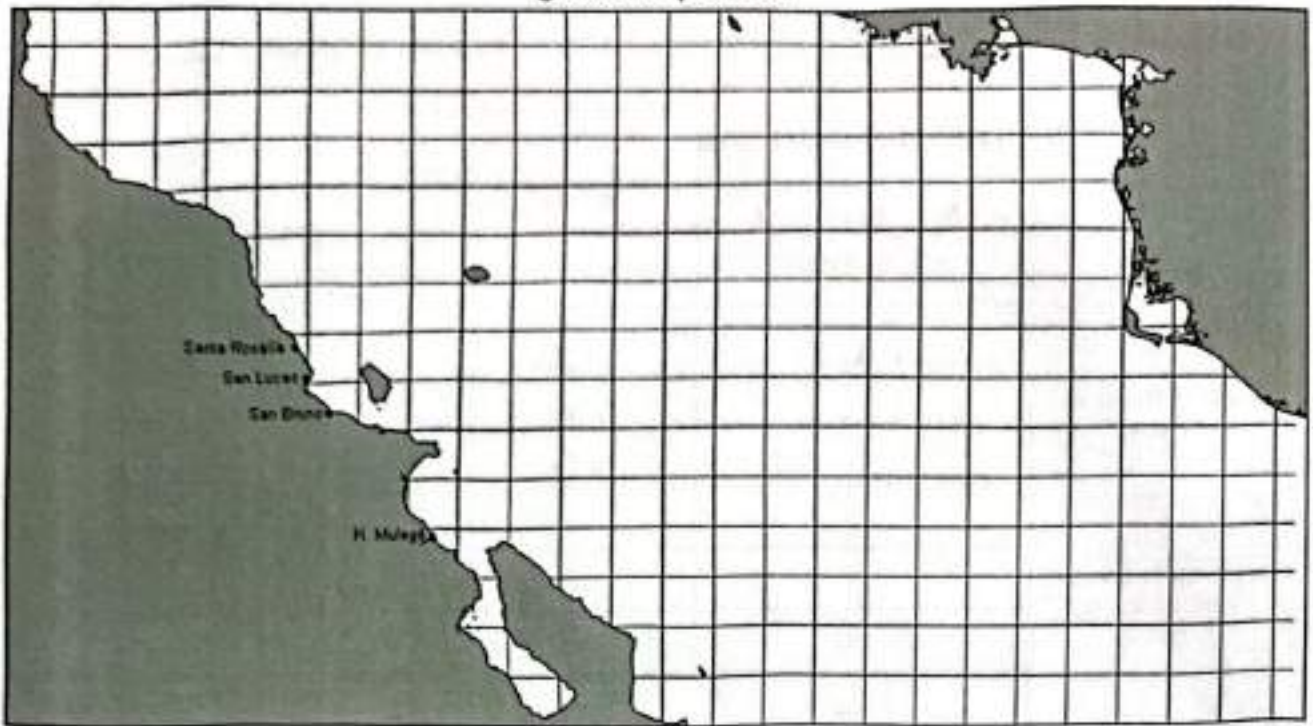
Captura total (Kg): 150 No. Individuos totales: - Rellenar la hoja con un mínimo de 10 individuos, siempre que sea posible.

#	Especie	Longitud total (cm)	Peso (Kg)	Observaciones (Entero, eviscerado,...)
1	Jurel	95	11.235	Entero
2	Jurel	83	6.020	Entero
3	Jurel	84	7.995	Entero
4	Jurel	84	7.675	Entero
5	Jurel	86	8.445	Entero
6	Jurel	80	6.920	Entero
7	Jurel	95	11.570	Entero
8	Jurel	74	5.645	Entero
9	Jurel	79	6.150	entero
10	Jurel	84	7.685	entero
11	-	-	-	-
12	-	-	-	-

Fecha (Día/mes/año) 08/03/23 Número de pescadores por panga 11

Nombre del Capitán (opcional)	Silvestre Romero		Nombre de la Panga (opcional)	ALICIA 1	
¿Dónde pescó? Ver mapa; si se tienen coordenadas, escribir.	Isla San Marcos		Duración (horas) del día de pesca	6 horas	
PESCA ¿Qué fuiste a pescar? (indicar la especie que buscabas sacar)	¿Qué pescó?	¿Cuánto? (Kg)	Número de organismos (si se puede)	Precio/kg (\$)	
	Bacora	15	-	-	
	Cabrilla	30	-	120	
	Jurel	80	-	40	
	-	-	-	-	
	-	-	-	-	
	-	-	-	-	
	-	-	-	-	
¿A qué profundidad pescó?	Min.	Máx.	Tipo de fondo		
	12 braz.	13 braz.	ROCOSO		
¿Qué arte de pesca utilizó?	Línea (escribir el número de anzuelo con el que se pesca)		Chinchorro (escribir la luz de malla de la red)	Otro (escribir si se usó otro método)	
	Anzuelo #: - ¿Cuántos?: -		Luz de malla: #7 Longitud: 170m	-	
Método	<input checked="" type="checkbox"/> Fondo		<input type="checkbox"/> Media agua	<input type="checkbox"/> Aboyado	
Carnada	Especie: -		Kg: -	Precio/kg: -	
GASTOS	Consumo de Gasolina		Otros Gastos		
	Litros: 40		¿Qué?		Precio \$
	Precio/Litro (\$): 23		Lonche		500
			-		-
Observaciones	Ninguna				

¿Dónde pescó?



INFORMACIÓN POBLACIONAL ESCAMA


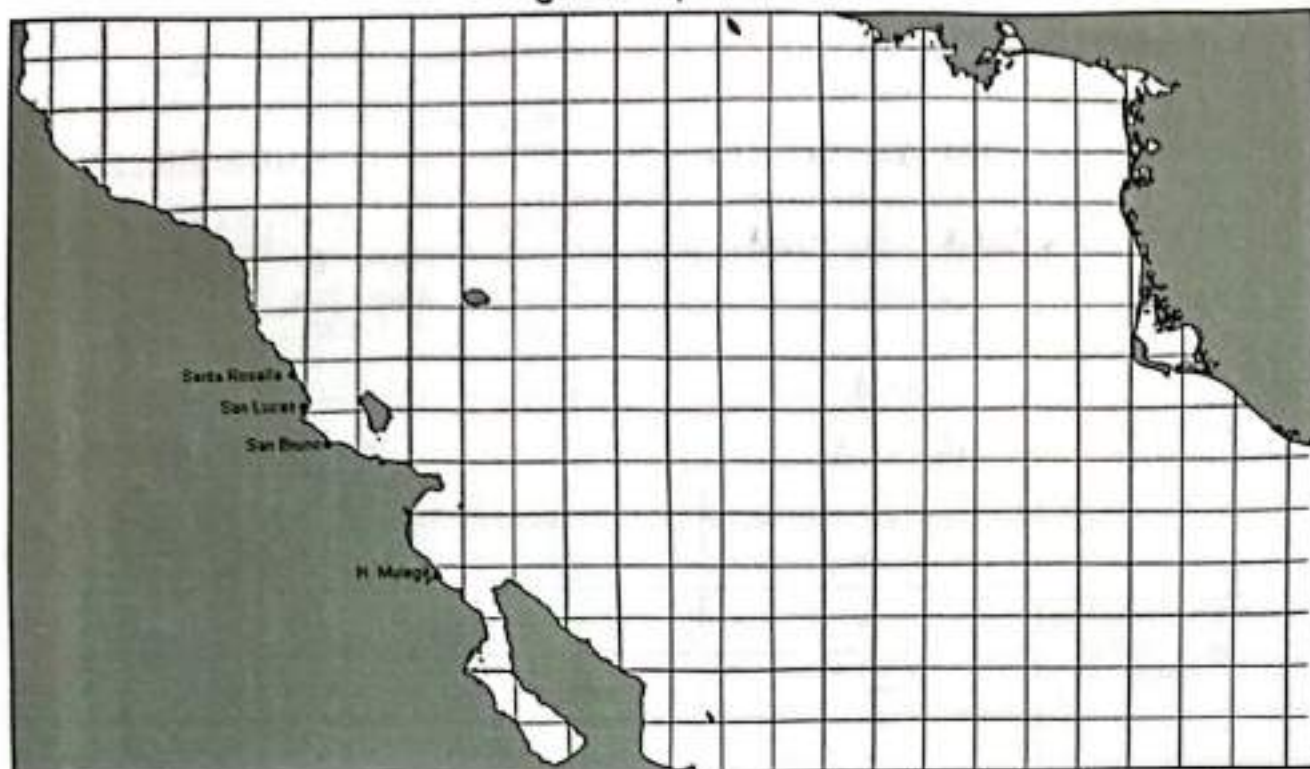
Captura total (Kg): 125 No. Individuos totales: - Rellenar la hoja con un mínimo de 10 individuos, siempre que sea posible.

#	Especie	Longitud total (cm)	Peso (Kg)	Observaciones (Entero, eviscerado,...)
1	Bacora	49	2.350	Eviscerado
2	Cabrilla	59	2.590	Eviscerado
3	Jurel	84	7.670	Entero
4	Jurel	90	8.945	Entero
5	Jurel	80	7.410	Entero
6	Jurel	82	7.280	Entero
7	Jurel	80	6.275	Entero
8	Jurel	74	5.065	Entero
9	Jurel	97	12.700	Entero
10	Jurel	79	5.990	Entero
11	-	-	-	-
12	-	-	-	-

Fecha (Día/mes/año) 10/03/23 Número de pescadores por panga 4

Nombre del Capitán (opcional)		Nombre de la Panga (opcional)		
Ismael Romero		BALANDRA1		
¿Dónde pescó? <small>Ver mapa; si se tienen coordenadas, escribir.</small>		Duración (horas) del día de pesca		
Isla Tortuga		9 horas		
PESCA ¿Qué fuiste a pescar? <small>(indicar la especie que buscabas sacar)</small>	¿Qué pescó?	¿Cuánto? (Kg)	Número de organismos (si se puede)	Precio/kg (\$)
	Jurel	80	-	\$
	ROKOT	2.700	2	\$
	-	-	-	-
	-	-	-	-
	-	-	-	-
	-	-	-	-
	-	-	-	-
¿A qué profundidad pescó?	Min.	Máx.	Tipo de fondo	
	12 braz	13 braz	ROCOSO	
¿Qué arte de pesca utilizó?	Línea <small>(escribir el número de anzuelo con el que se pesca)</small>		Chinchorro <small>(escribir la luz de malla de la red)</small>	Otro <small>(escribir si se usó otro método)</small>
	Anzuelo #: — ¿Cuántos?: —		Luz de malla: #7 Longitud: 170m	-
Método	<input checked="" type="checkbox"/> Fondo	<input type="checkbox"/> Media agua	<input type="checkbox"/> Aboyado	
Carnada	Especie: —	Kg: —	Precio/kg: —	
GASTOS	Consumo de Gasolina	Otros Gastos		
	Litros: 80	¿Qué?		Precio \$
	Precio/Litro (\$): 23	lonche		500
		-		-
Observaciones	ninguna			

¿Dónde pescó?



INFORMACIÓN POBLACIONAL ESCAMA


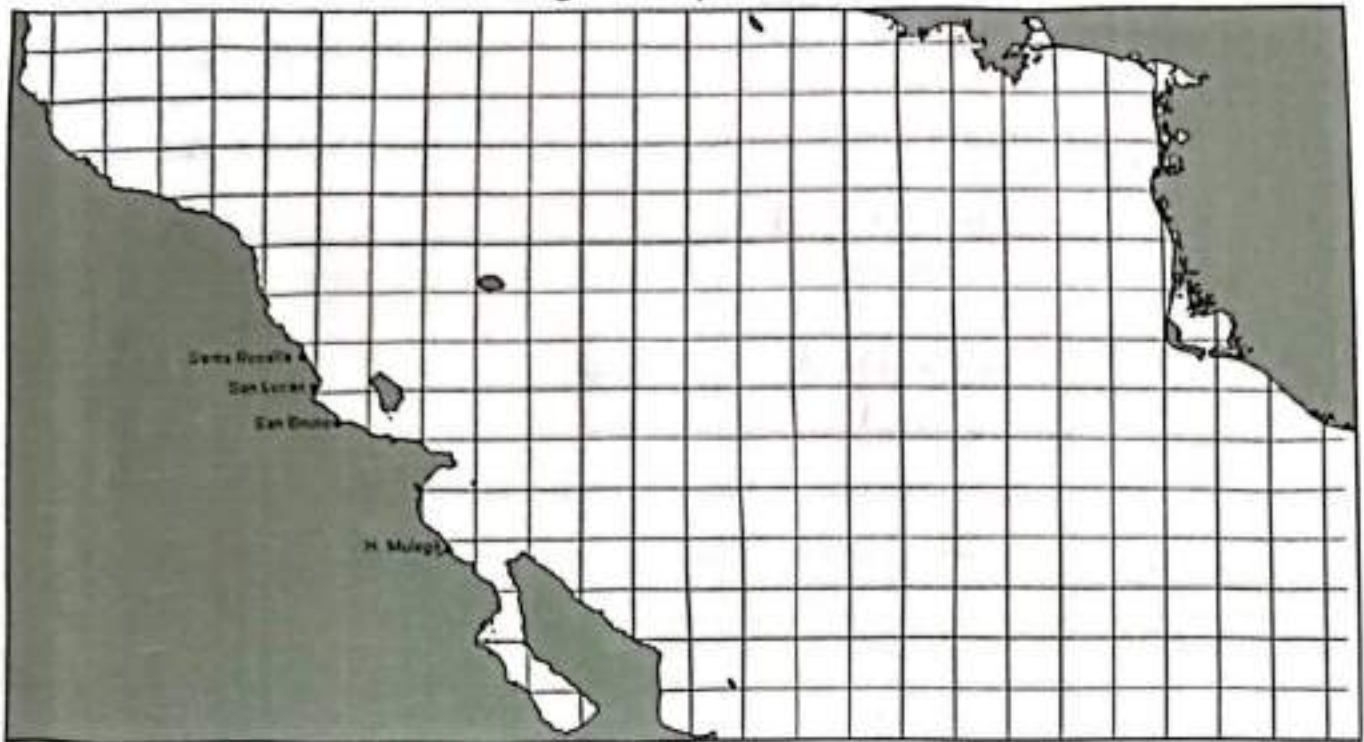
Captura total (Kg): 82.700 No. Individuos totales: — Rellenar la hoja con un mínimo de 10 individuos, siempre que sea posible.

#	Especie	Longitud total (cm)	Peso (Kg)	Observaciones (Entero, eviscerado,...)
1	Jurel	88	7.735	Entero
2	Jurel	86	8.120	Entero
3	Jurel	88	9.140	Entero
4	Jurel	86	9.240	Entero
5	Jurel	89	10.195	Entero
6	Jurel	79	6.795	Entero
7	Jurel	115	22.300	Entero
8	Rokot	38	1.100	Entero
9	Rokot	45	1.605	Entero
10	Jurel	92	9.200	Entero
11	-	-	-	-
12	-	-	-	-

Fecha (Día/mes/año) 12/03/23 Número de pescadores por panga 4

Nombre del Capitán (opcional)	Silvestre Romero		Nombre de la Panga (opcional)	ALICIA 1	
¿Dónde pescó? <small>Ver mapa; si se tienen coordenadas, escribir.</small>	Isla Tortuga		Duración (horas) del día de pesca	8 horas	
PESCA ¿Qué fuiste a pescar? (indicar la especie que buscabas sacar)	¿Qué pescó?	¿Cuánto? (Kg)	Número de organismos (si se puede)	Precio/kg (\$)	
	Cabrilla	60	-	120	
	Jurel	60	-	40	
	-	-	-	-	
	-	-	-	-	
	-	-	-	-	
	-	-	-	-	
	-	-	-	-	
¿A qué profundidad pescó?	Min.	Máx.	Tipo de fondo		
	12 braz	14 braz	RUCOSO		
¿Qué arte de pesca utilizó?	Línea <small>(escribir el número de anzuelo con el que se pesca)</small>		Chinchorro <small>(escribir la luz de malla de la red)</small>	Otro <small>(escribir si se usó otro método)</small>	
	Anzuelo #: - ¿Cuántos?: -		Luz de malla: #7 Longitud: 170m	-	
Método	<input checked="" type="checkbox"/> Fondo		<input type="checkbox"/> Media agua	<input type="checkbox"/> Aboyado	
Carnada	Especie: -		Kg: -	Precio/kg: -	
GASTOS	Consumo de Gasolina		Otros Gastos		
	Litros: 80		¿Qué?		Precio \$
	Precio/Litro (\$): 23		Lonche		500
			1 Litro Aceite		180
Observaciones	Ninguna				

¿Dónde pescó?



INFORMACIÓN POBLACIONAL ESCAMA


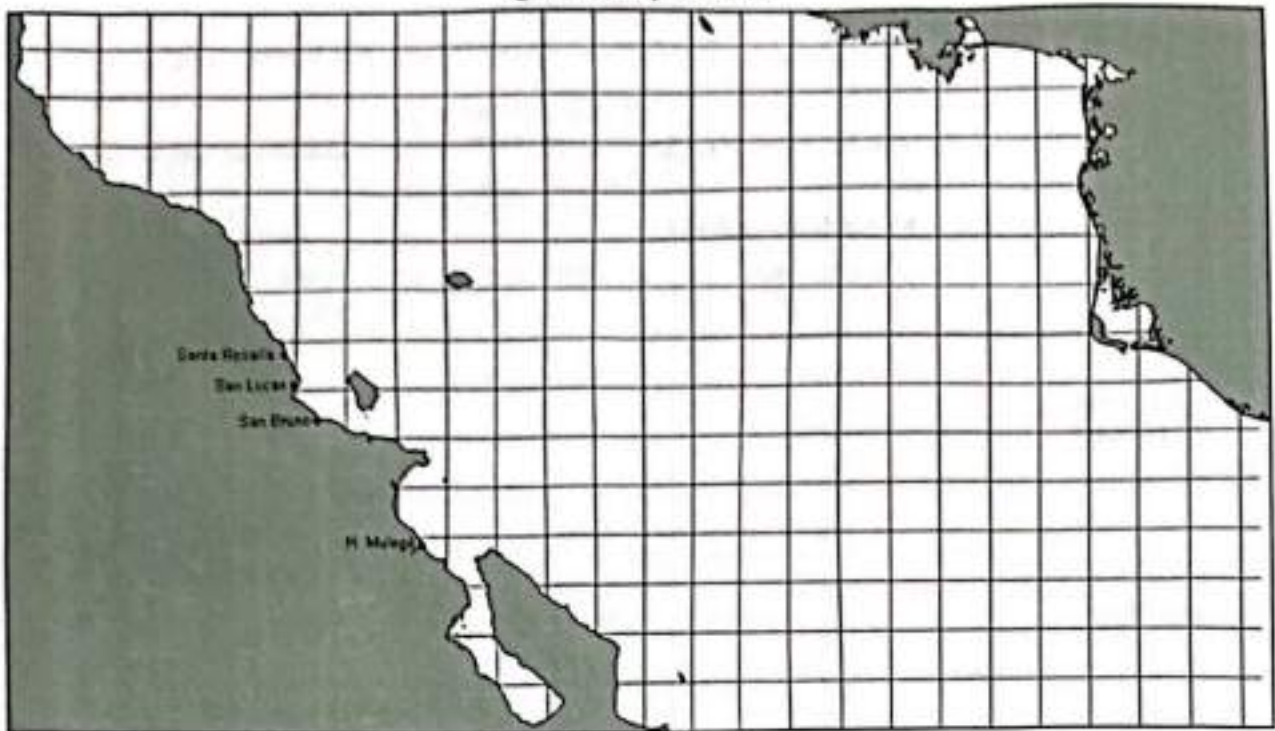
Captura total (Kg): 120 No. Individuos totales: — Rellenar la hoja con un mínimo de 10 individuos, siempre que sea posible.

#	Especie	Longitud total (cm)	Peso (Kg)	Observaciones (Entero, eviscerado,...)
1	Cabrilla	43	0.935	Eviscerado
2	Cabrilla	57	2.245	Eviscerado
3	Cabrilla	41	0.770	Eviscerado
4	Cabrilla	41	0.895	Eviscerado
5	Cabrilla	48	1.350	Eviscerado
6	Cabrilla	51	1.615	Eviscerado
7	Cabrilla	40	0.860	Eviscerado
8	Cabrilla	57	2.195	Eviscerado
9	Cabrilla	49	1.570	Eviscerado
10	Cabrilla	48	1.450	Eviscerado
11	Jurel	84	8.470	Entero
12	Jurel	96	11.215	Entero

Fecha (Día/mes/año) 13/03/23 Número de pescadores por panga 4

Nombre del Capitán (opcional)	<u>Ismael Romero</u>		Nombre de la Panga (opcional)	<u>BALANDRA 1</u>	
¿Dónde pescó? <small>Ver mapa; si se tienen coordenadas, escribir.</small>	<u>Isla Tortuga</u>		Duración (horas) del día de pesca	<u>5 horas</u>	
PESCA ¿Qué fuiste a pescar? <i>(indicar la especie que buscabas sacar)</i>	¿Qué pescó?	¿Cuánto? (Kg)	Número de organismos (si se puede)	Precio/kg (\$)	
	<u>Jurel</u>	<u>150</u>	<u>-</u>	<u>40</u>	
	<u>-</u>	<u>-</u>	<u>-</u>	<u>-</u>	
	<u>-</u>	<u>-</u>	<u>-</u>	<u>-</u>	
	<u>-</u>	<u>-</u>	<u>-</u>	<u>-</u>	
	<u>-</u>	<u>-</u>	<u>-</u>	<u>-</u>	
	<u>-</u>	<u>-</u>	<u>-</u>	<u>-</u>	
	<u>-</u>	<u>-</u>	<u>-</u>	<u>-</u>	
¿A qué profundidad pescó?	Min.	Máx.	Tipo de fondo		
	<u>12 braz</u>	<u>13 braz</u>	<u>Rocoso</u>		
¿Qué arte de pesca utilizó?	Línea <i>(escribir el número de anzuelo con el que se pesca)</i>		Chinchorro <i>(escribir la luz de malla de la red)</i>	Otro <i>(escribir si se usó otro método)</i>	
	Anzuelo #: <u>-</u> ¿Cuántos?: <u>-</u>		Luz de malla: <u># 7</u> Longitud: <u>170 m</u>	<u>-</u>	
Método	<input checked="" type="checkbox"/> Fondo		<input type="checkbox"/> Media agua	<input type="checkbox"/> Aboyado	
Carnada	Especie: <u>-</u>		Kg: <u>-</u>	Precio/kg: <u>-</u>	
GASTOS	Consumo de Gasolina	Otros Gastos			
	Litros: <u>80</u>	¿Qué?			Precio \$
	Precio/Litro (\$): <u>23</u>	<u>lonche</u>			<u>500</u>
		<u>-</u>			<u>-</u>
Observaciones	<u>Ninguna</u>				

¿Dónde pescó?



INFORMACIÓN POBLACIONAL ESCAMA


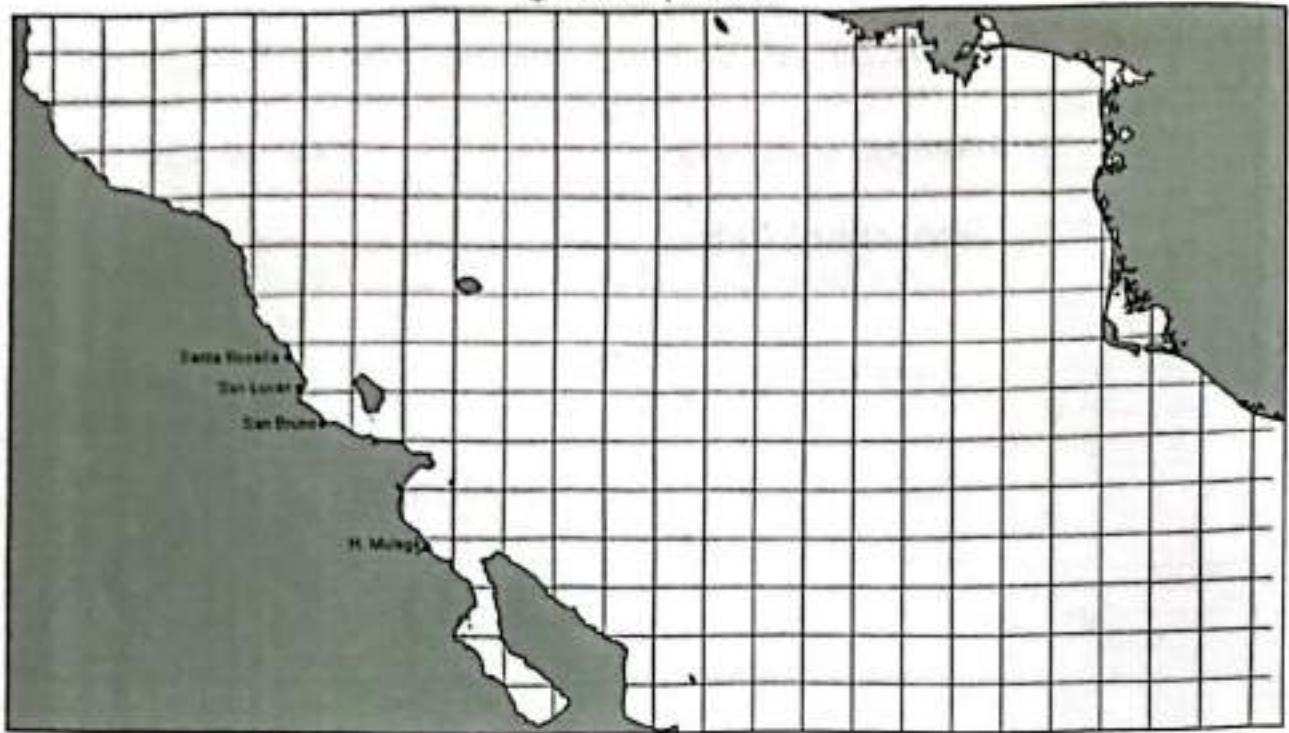
Captura total (Kg): 150 No. Individuos totales: — Rellenar la hoja con un mínimo de 10 individuos, siempre que sea posible.

#	Especie	Longitud total (cm)	Peso (Kg)	Observaciones (Entero, eviscerado,..)
1	Jurel	83	9.040	Entero
2	Jurel	83	7.770	Entero
3	Jurel	88	9.365	Entero
4	Jurel	85	7.615	Entero
5	Jurel	86	8.170	Entero
6	Jurel	96	11.215	Entero
7	Jurel	90	8.485	Entero
8	Jurel	98	12.360	Entero
9	Jurel	84	8.770	Entero
10	Jurel	90	9.470	Entero
11	—	—	—	—
12	—	—	—	—

Fecha (Día/mes/año) 15/03/23 Número de pescadores por panga 4

Nombre del Capitán (opcional)	Silvestre Romero		Nombre de la Panga (opcional)	ALICIA 1	
¿Dónde pescó? <small>Ver mapa, si se tienen coordenadas, escribir.</small>	Isla Tortuga		Duración (horas) del día de pesca	7 horas	
PESCA ¿Qué fuiste a pescar? <small>(indicar la especie que buscabas sacar)</small>	¿Qué pescó?	¿Cuánto? (Kg)	Número de organismos (si se puede)	Precio/kg (\$)	
	Jurel	200	-	40	
	-	-	-	-	
	-	-	-	-	
	-	-	-	-	
	-	-	-	-	
	-	-	-	-	
	-	-	-	-	
¿A qué profundidad pescó?	Min.	Máx.	Tipo de fondo		
	12 braz	13 braz	Rocoso		
¿Qué arte de pesca utilizó?	Línea <small>(escribir el número de anzuelo con el que se pesca)</small>		Chinchorro <small>(escribir la luz de malla de la red)</small>	Otro <small>(escribir si se usó otro método)</small>	
	Anzuelo #: - ¿Cuántos?: -		Luz de malla: # 7 Longitud: 170 m	-	
Método	<input checked="" type="checkbox"/> Fondo		<input type="checkbox"/> Media agua	<input type="checkbox"/> Aboyado	
Carnada	Especie: -		Kg: -	Precio/kg: -	
GASTOS	Consumo de Gasolina		Otros Gastos		
	Litros: 80		¿Qué?		Precio \$
	Precio/Litro (\$): 25		Lonche		500
			-		-
Observaciones	ninguna				

¿Dónde pescó?



INFORMACIÓN POBLACIONAL ESCAMA

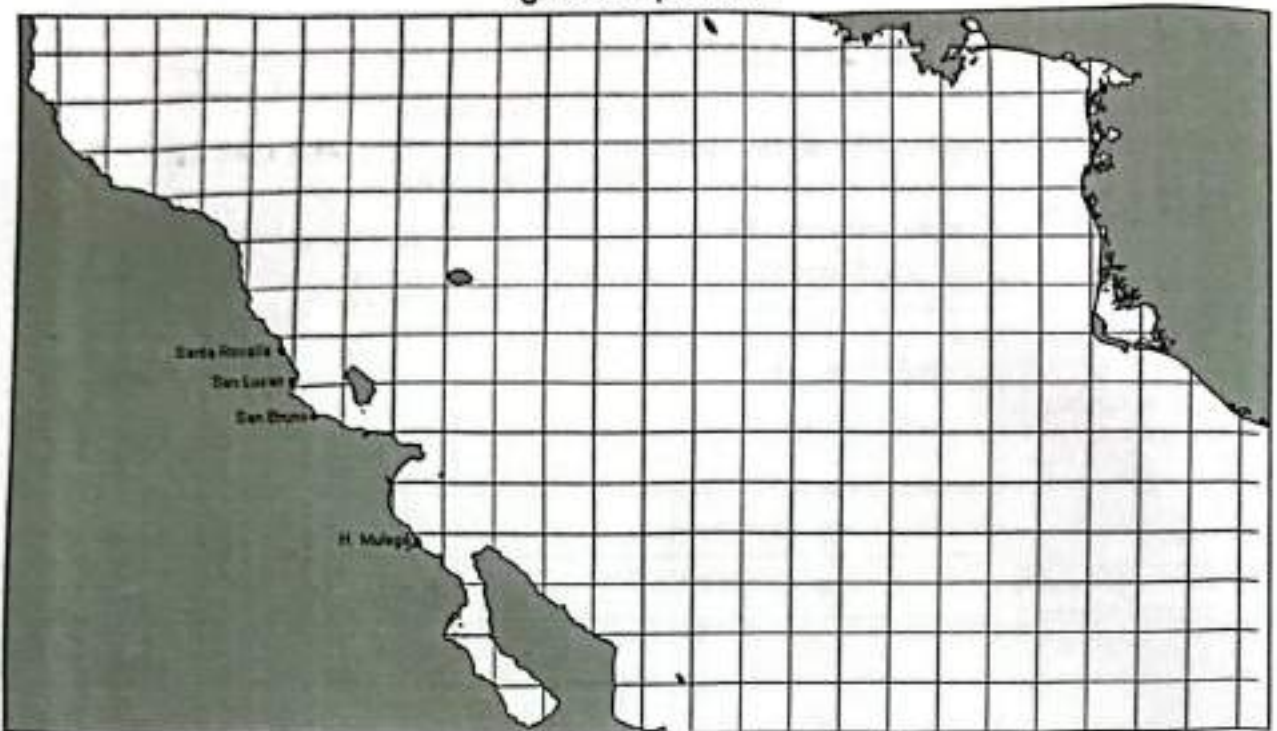
Captura total (Kg): 700 No. Individuos totales: - Rellenar la hoja con un mínimo de 10 individuos, siempre que sea posible.

#	Especie	Longitud total (cm)	Peso (Kg)	Observaciones (Entero, eviscerado,..)
1	Jurel	83	7.230	Entero
2	Jurel	80	7.505	Entero
3	Jurel	87	7.395	Entero
4	Jurel	82	6.925	Entero
5	Jurel	77	5.555	Entero
6	Jurel	84	7.325	Entero
7	Jurel	86	8.045	Entero
8	Jurel	88	8.770	Entero
9	Jurel	84	7.905	Entero
10	Jurel	81	7.030	Entero
11	-	-	-	-
12	-	-	-	-

Fecha (Día/mes/año) 17/03/23 Número de pescadores por panga 4

Nombre del Capitán (opcional)	<u>Ismael Romero</u>		Nombre de la Panga (opcional)	<u>RALANDEA 1</u>	
¿Dónde pescó? <small>Ver mapa: si se tienen coordenadas, escribir.</small>	<u>Isla Tortuga</u>		Duración (horas) del día de pesca	<u>8 horas</u>	
PESCA ¿Qué fuiste a pescar? <small>(indicar la especie que buscabas sacar)</small>	¿Qué pescó?	¿Cuánto? (Kg)	Número de organismos (si se puede)	Precio/kg (\$)	
	<u>Cabrilla</u>	<u>100</u>	<u>-</u>	<u>120</u>	
	<u>-</u>	<u>-</u>	<u>-</u>	<u>-</u>	
	<u>-</u>	<u>-</u>	<u>-</u>	<u>-</u>	
	<u>-</u>	<u>-</u>	<u>-</u>	<u>-</u>	
	<u>-</u>	<u>-</u>	<u>-</u>	<u>-</u>	
	<u>-</u>	<u>-</u>	<u>-</u>	<u>-</u>	
¿A qué profundidad pescó?	Min.	Máx.	Tipo de fondo		
	<u>4 braz</u>	<u>5 braz</u>	<u>ROCOSO</u>		
¿Qué arte de pesca utilizó?	Línea <small>(escribir el número de anzuelo con el que se pesca)</small>		Chinchorro <small>(escribir la luz de malla de la red)</small>	Otro <small>(escribir si se usó otro método)</small>	
	Anzuelo #: <u>-</u> ¿Cuántos?: <u>-</u>		Luz de malla: <u>#5</u> Longitud: <u>130m</u>	<u>-</u>	
Método	<input checked="" type="checkbox"/> Fondo		<input type="checkbox"/> Media agua	<input type="checkbox"/> Aboyado	
Carnada	Especie: <u>-</u>		Kg: <u>-</u>	Precio/kg: <u>-</u>	
GASTOS	Consumo de Gasolina		Otros Gastos		
	Litros: <u>80</u>		¿Qué?		Precio \$
	Precio/Litro (\$): <u>25</u>		<u>Lonche</u>		<u>500</u>
			<u>1 litro aceite</u>		<u>180</u>
Observaciones	<u>Ninguna</u>				

¿Dónde pescó?



INFORMACIÓN POBLACIONAL ESCAMA

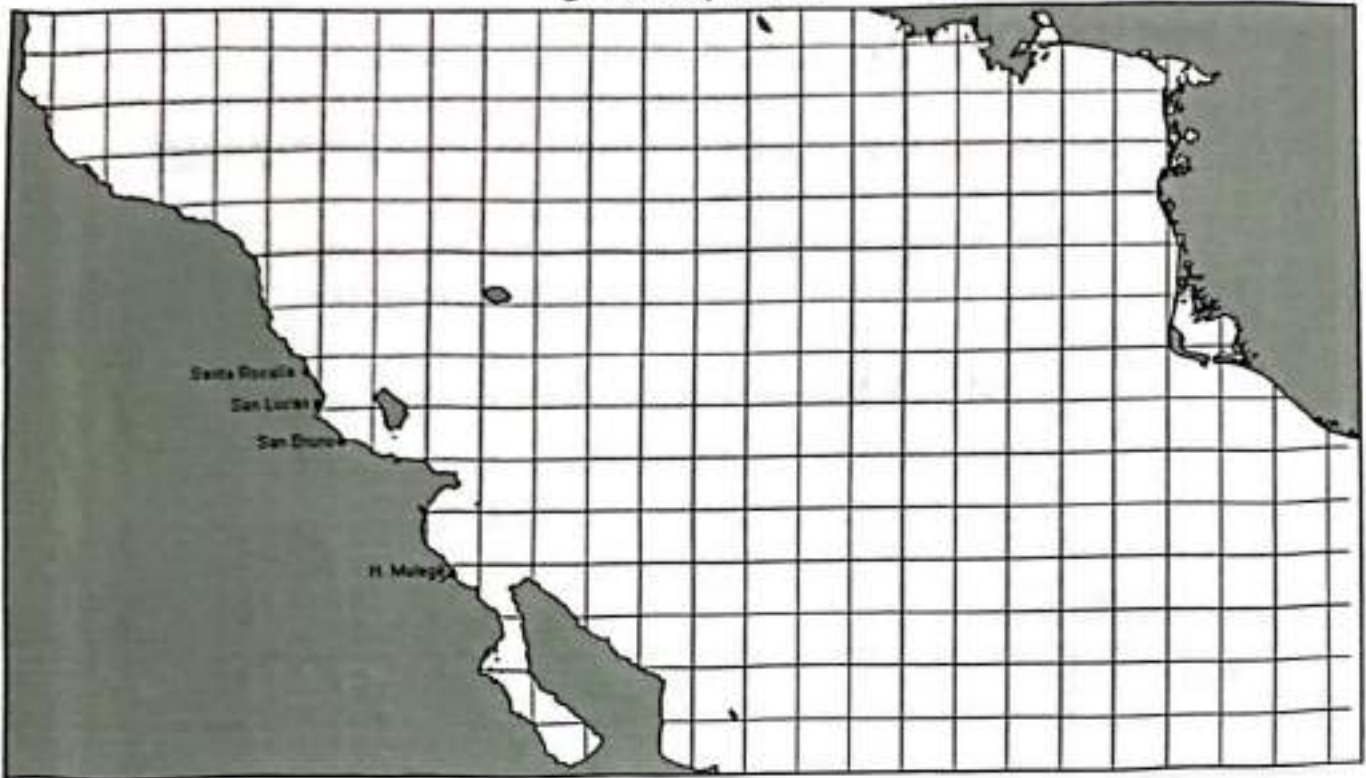
Captura total (Kg): 100 No. Individuos totales: - Rellenar la hoja con un mínimo de 10 individuos, siempre que sea posible.

#	Especie	Longitud total (cm)	Peso (Kg)	Observaciones (Entero, eviscerado,...)
1	Cabrilla	58	2.660	Eviscerado
2	Cabrilla	50	1.625	Eviscerado
3	Cabrilla	52	1.870	Eviscerado
4	Cabrilla	51	1.505	Eviscerado
5	Cabrilla	53	1.945	Eviscerado
6	Cabrilla	54	2.160	Eviscerado
7	Cabrilla	56	2.170	Eviscerado
8	Cabrilla	54	1.970	Eviscerado
9	Cabrilla	53	1.910	Eviscerado
10	Cabrilla	62	3.230	Eviscerado
11	-	-	-	-
12	-	-	-	-

Fecha (Día/mes/año) 18/03/23 Número de pescadores por panga 4

Nombre del Capitán (opcional)		<u>Silvestre Romeo</u>		Nombre de la Panga (opcional)		<u>ALICIA 1</u>	
¿Dónde pescó? <small>Ver mapa: si se tienen coordenadas, escribir.</small>		<u>Isla San Marcos</u>		Duración (horas) del día de pesca		<u>7 horas</u>	
PESCA	¿Qué pescó?		¿Cuánto? (Kg)		Número de organismos (si se puede)		Precio/kg (\$)
	<u>Cabrilla</u>		<u>150</u>		<u>-</u>		<u>120</u>
	¿Qué fuiste a pescar?		<u>-</u>		<u>-</u>		<u>-</u>
	<u>-</u>		<u>-</u>		<u>-</u>		<u>-</u>
	<u>-</u>		<u>-</u>		<u>-</u>		<u>-</u>
	<u>-</u>		<u>-</u>		<u>-</u>		<u>-</u>
	<u>-</u>		<u>-</u>		<u>-</u>		<u>-</u>
	<u>-</u>		<u>-</u>		<u>-</u>		<u>-</u>
(indicar la especie que buscabas sacar)		<u>-</u>		<u>-</u>		<u>-</u>	
¿A qué profundidad pescó?		Min.	Máx.	Tipo de fondo			
		<u>46102</u>	<u>56102</u>	<u>ROCOSO</u>			
¿Qué arte de pesca utilizó?		Línea <small>(escribir el número de anzuelo con el que se pesca)</small>		Chinchorro <small>(escribir la luz de malla de la red)</small>		Otro <small>(escribir si se usó otro método)</small>	
		Anzuelo #: <u>-</u>		Luz de malla: <u>#5</u>			
		¿Cuántos?: <u>-</u>		Longitud: <u>130 m</u>			
Método		<input checked="" type="checkbox"/> Fondo	<input type="checkbox"/> Media agua		<input type="checkbox"/> Aboyado		
Carnada		Especie: <u>-</u>		Kg: <u>-</u>		Precio/kg: <u>-</u>	
GASTOS		Consumo de Gasolina		Otros Gastos			
		Litros: <u>40</u>		¿Qué?			Precio \$
		Precio/Litro (\$): <u>23</u>		<u>lanche</u>			<u>500</u>
				<u>1 Lactite</u>			<u>180</u>
					<u>-</u>		
Observaciones		<u>Ninguna</u>					

¿Dónde pescó?



INFORMACIÓN POBLACIONAL ESCAMA


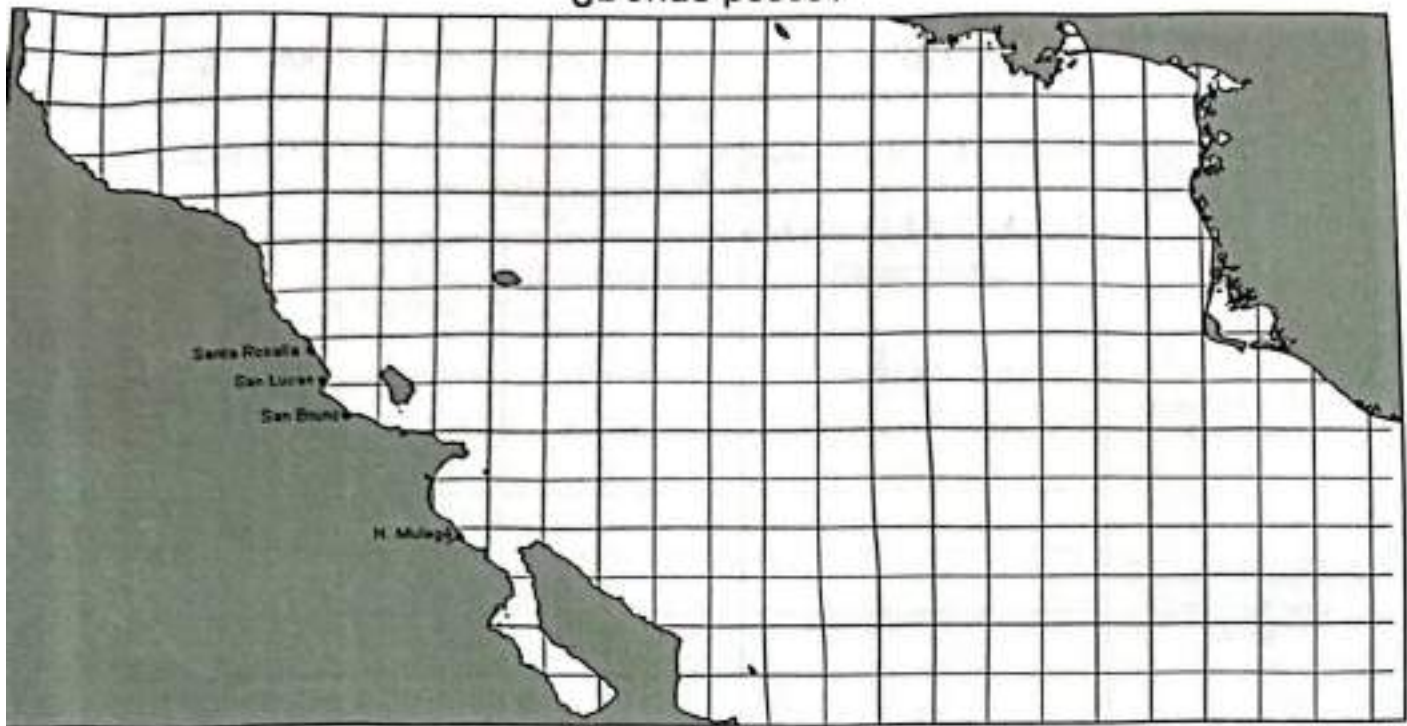
Captura total (Kg): 150 No. Individuos totales: — Rellenar la hoja con un mínimo de 10 individuos, siempre que sea posible.

#	Especie	Longitud total (cm)	Peso (Kg)	Observaciones (Entero, eviscerado,...)
1	Cabrilla	49	1.535	Eviscerado
2	Cabrilla	49	1.650	Eviscerado
3	Cabrilla	50	1.620	Eviscerado
4	Cabrilla	50	1.630	Eviscerado
5	Cabrilla	51	1.860	Eviscerado
6	Cabrilla	51	1.725	Eviscerado
7	Cabrilla	54	2.040	Eviscerado
8	Cabrilla	60	3.170	Eviscerado
9	Cabrilla	51	1.585	Eviscerado
10	Cabrilla	48	1.690	Eviscerado
11	—	—	—	—
12	—	—	—	—

Fecha (Día/mes/año) 20/03/23 Número de pescadores por panga 1

Nombre del Capitán (opcional)		Ismael Rumeo		Nombre de la Panga (opcional)		BALANDRA 1	
¿Dónde pescó? <small>Ver mapa; si se tienen coordenadas, escribir.</small>		Isla Tortuga		Duración (horas) del día de pesca		6 horas	
PESCA	¿Qué pescó?		¿Cuánto? (Kg)		Número de organismos (si se puede)		Precio/kg (\$)
	Jurel		300		-		25
	-		-		-		-
	-		-		-		-
	-		-		-		-
	-		-		-		-
	-		-		-		-
	-		-		-		-
¿Qué fuiste a pescar?		-		-		-	
(indicar la especie que buscabas sacar)		-		-		-	
-		-		-		-	
-		-		-		-	
¿A qué profundidad pescó?		Min.	Máx.	Tipo de fondo			
		12 braz	13 braz	ROCO SO			
¿Qué arte de pesca utilizó?		Línea <small>(escribir el número de anzuelo con el que se pesca)</small>		Chinchorro <small>(escribir la luz de malla de la red)</small>		Otro <small>(escribir si se usó otro método)</small>	
		Anzuelo #: -		Luz de malla: # 7		-	
		¿Cuántos?: -		Longitud: 170 m		-	
Método		<input checked="" type="checkbox"/> Fondo	<input type="checkbox"/> Media agua		<input type="checkbox"/> Aboyado		
Carnada		Especie: -		Kg: -		Precio/kg: -	
GASTOS		Consumo de Gasolina		Otros Gastos			
		Litros: 80		¿Qué?		Precio \$	
		Precio/Litro (\$): 23		Lonche		500	
				-		-	
Observaciones		ninguna					

¿Dónde pescó?



INFORMACIÓN POBLACIONAL ESCAMA


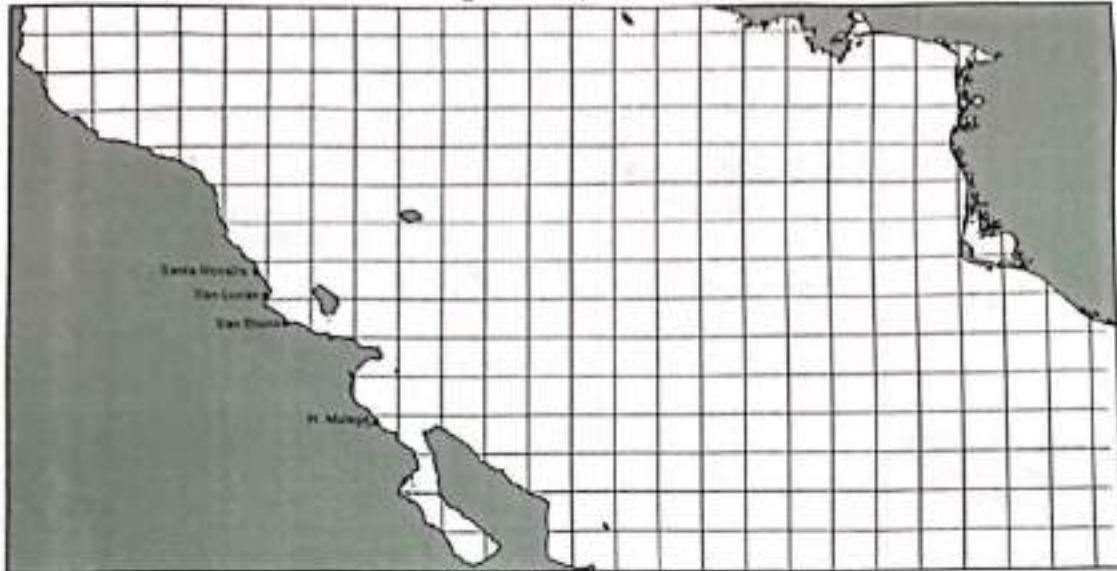
Captura total (Kg): 300 No. Individuos totales: - Rellenar la hoja con un mínimo de 10 individuos, siempre que sea posible.

#	Especie	Longitud total (cm)	Peso (Kg)	Observaciones (Entero, eviscerado,..)
1	Jurel	99	11.670	Entero
2	Jurel	94	10.370	Entero
3	Jurel	98	12.865	Entero
4	Jurel	90	10.290	Entero
5	Jurel	48	7.060	Entero
6	Jurel	83	7.105	Entero
	Jurel	95	10.350	Entero
	Jurel	94	11.265	Entero
	Jurel	96	10.530	Entero
	Jurel	95	11.305	Entero
	-	-	-	-
	-	-	-	-

Fecha (Día/mes/año) 22/03/23 Número de pescadores por panga 4

Nombre del Capitán (opcional)	<u>Silvestre Romero</u>		Nombre de la Panga (opcional)	<u>ALICIA 1</u>	
¿Dónde pescó? <small>Ver mapa, si se tienen coordenadas, escribir</small>	<u>Isla Tortuga</u>		Duración (horas) del día de pesca	<u>5 horas</u>	
PESCA ¿Qué fuiste a pescar? <i>(indicar la especie que buscabas sacar)</i>	¿Qué pescó?	¿Cuánto? (Kg)	Número de organismos (si se puede)	Precio/kg (\$)	
	<u>Cabrilla</u>	<u>200</u>	<u>-</u>	<u>120</u>	
	<u>-</u>	<u>-</u>	<u>-</u>	<u>-</u>	
	<u>-</u>	<u>-</u>	<u>-</u>	<u>-</u>	
	<u>-</u>	<u>-</u>	<u>-</u>	<u>-</u>	
	<u>-</u>	<u>-</u>	<u>-</u>	<u>-</u>	
	<u>-</u>	<u>-</u>	<u>-</u>	<u>-</u>	
	<u>-</u>	<u>-</u>	<u>-</u>	<u>-</u>	
¿A qué profundidad pescó?	Min.	Máx.	Tipo de fondo		
	<u>4 braz</u>	<u>5 braz</u>	<u>ROCOSO</u>		
¿Qué arte de pesca utilizó?	Línea <i>(escribir el número de anzuelo con el que se pesca)</i>		Chinchorro <i>(escribir la luz de malla de la red)</i>	Otro <i>(escribir si se usó otro método)</i>	
	Anzuelo #: <u>-</u> ¿Cuántos?: <u>-</u>		Luz de malla: <u>#5</u> Longitud: <u>130 m</u>	<u>-</u>	
Método	<input checked="" type="checkbox"/> Fondo		<input type="checkbox"/> Media agua	<input type="checkbox"/> Aboyado	
Carnada	Especie: <u>-</u>		Kg: <u>-</u>	Precio/kg: <u>-</u>	
GASTOS	Consumo de Gasolina		Otros Gastos		
	Litros: <u>80</u>		¿Qué?		Precio \$
	Precio/Litro (\$): <u>23</u>		<u>Lonche</u>		<u>500</u>
			<u>-</u>		<u>-</u>
Observaciones	<u>Ninguna</u>				

¿Dónde pescó?



INFORMACIÓN POBLACIONAL ESCAMA


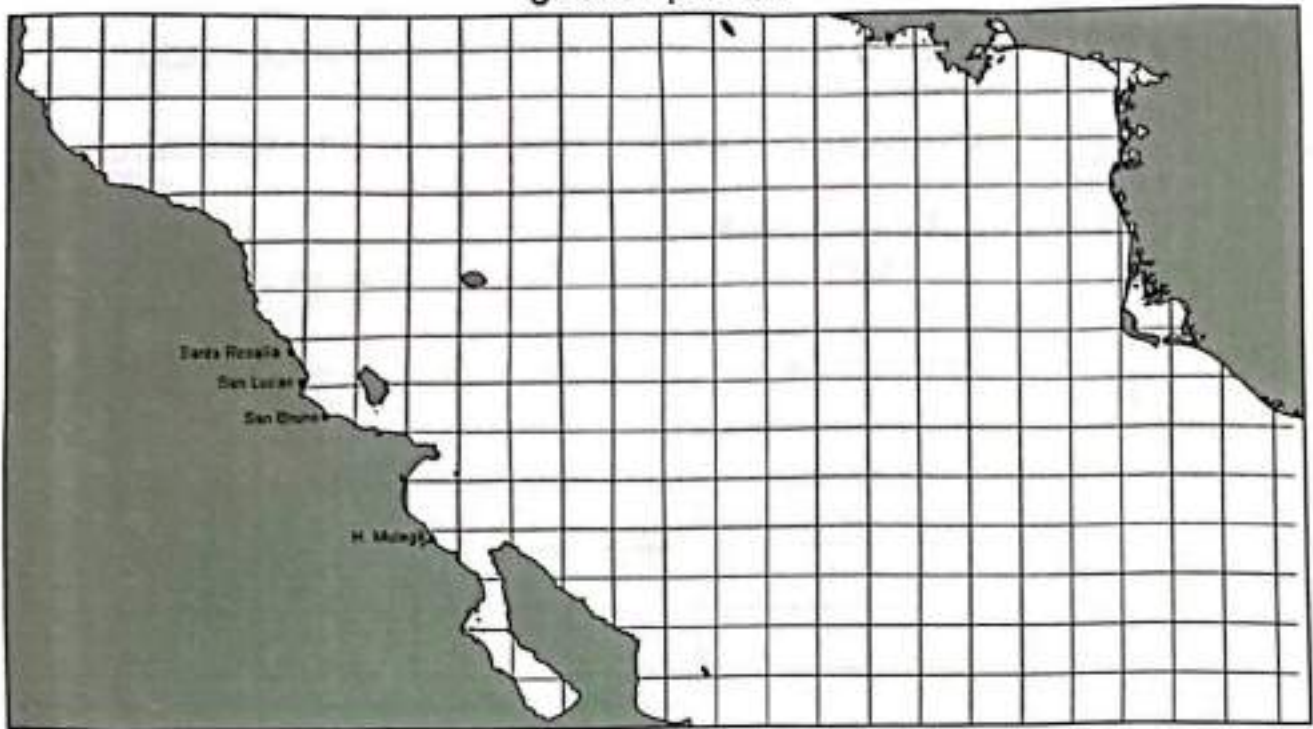
Captura total (Kg): 20.6 No. Individuos totales: - Rellenar la hoja con un mínimo de 10 individuos, siempre que sea posible.

#	Especie	Longitud total (cm)	Peso (Kg)	Observaciones (Entero, eviscerado,..)
1	Cabrilla	58	2.520	Eviscerado
2	Cabrilla	49	1.598	Eviscerado
3	Cabrilla	56	2.260	Eviscerado
4	Cabrilla	59	2.565	Eviscerado
5	Cabrilla	50	1.575	Eviscerado
6	Cabrilla	61	2.960	Eviscerado
7	Cabrilla	56	2.340	Eviscerado
8	Cabrilla	47	1.350	Eviscerado
9	Cabrilla	49	1.510	Eviscerado
10	Cabrilla	48	1.620	Eviscerado
11	-	-	-	-
12	-	-	-	-

Fecha (Día/mes/año) 23/03/23 Número de pescadores por panga 1

Nombre del Capitán (opcional)		Ismael Romero		Nombre de la Panga (opcional)		BALANDRA	
¿Dónde pescó? Ver mapa; si se tienen coordenadas, escribir.		Isla Tortuga		Duración (horas) del día de pesca		11 horas	
PESCA ¿Qué fuiste a pescar? (indicar la especie que buscabas sacar)	¿Qué pescó?		¿Cuánto? (Kg)		Número de organismos (si se puede)		Precio/kg (\$)
	Cabrilla		500		-		120
	-		-		-		-
	-		-		-		-
	-		-		-		-
	-		-		-		-
	-		-		-		-
	-		-		-		-
¿A qué profundidad pescó?	Min.	Máx.	Tipo de fondo				
	4 braz	5 braz	RUCOSO				
¿Qué arte de pesca utilizó?	Línea (escribir el número de anzuelo con el que se pesca)		Chinchorro (escribir la luz de malla de la red)		Otro (escribir si se usó otro método)		
	Anzuelo #: - ¿Cuántos?: -		Luz de malla: #5 Longitud: 130 m		-		
Método	<input checked="" type="checkbox"/> Fondo	<input type="checkbox"/> Media agua		<input type="checkbox"/> Aboyado			
Carnada	Especie: -		Kg: -		Precio/kg: -		
GASTOS	Consumo de Gasolina		Otros Gastos				
	Litros: 80		¿Qué?				Precio \$
	Precio/Litro (\$): 23		Lonche				500
			1L Aceite				180
Observaciones	Ninguna						

¿Dónde pescó?



INFORMACIÓN POBLACIONAL ESCAMA

Captura total (Kg): 500 No. Individuos totales: - Rellenar la hoja con un mínimo de 10 individuos, siempre que sea posible.

#	Especie	Longitud total (cm)	Peso (Kg)	Observaciones (Entero, eviscerado,..)
1	Cabrilla	57	1.515	Eviscerado
2	Cabrilla	50	1.635	Eviscerado
3	Cabrilla	62	3.520	Eviscerado
4	Cabrilla	56	2.335	Eviscerado
5	Cabrilla	52	1.515	Eviscerado
6	Cabrilla	55	2.075	Eviscerado
7	Cabrilla	52	1.655	Eviscerado
8	Cabrilla	50	1.625	Eviscerado
9	Cabrilla	52	1.620	Eviscerado
10	Cabrilla	50	1.540	Eviscerado
11	-	-	-	-
12	-	-	-	-


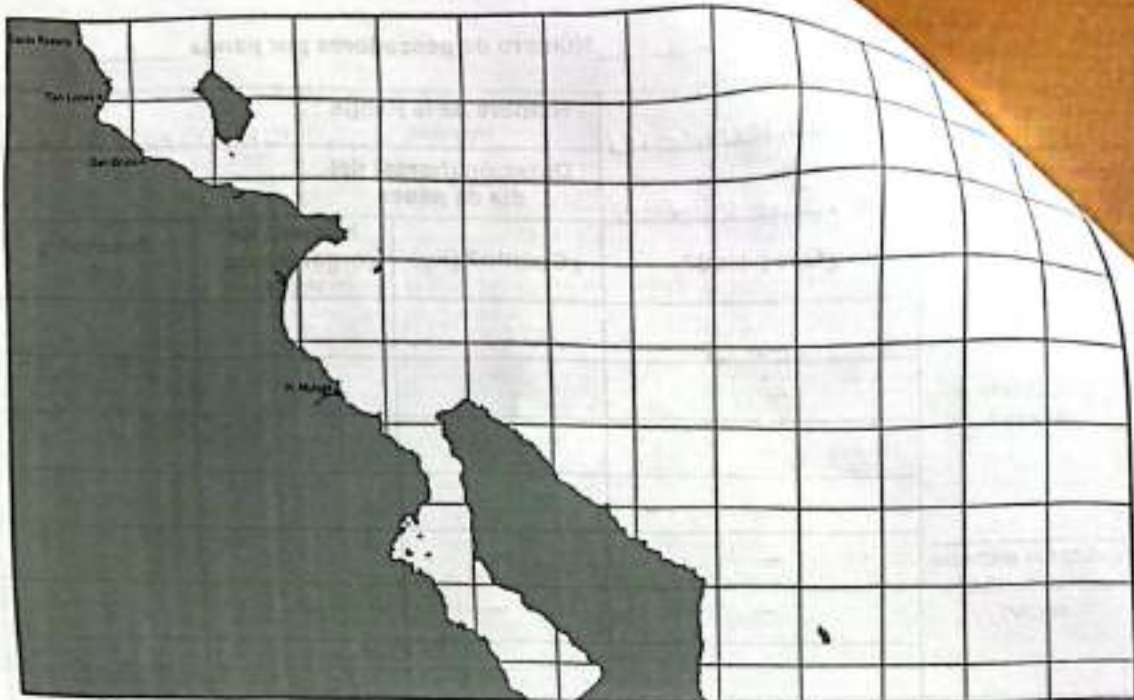
Denia Gpe Romero San Bruno.

Fecha (Día/mes/año) 25/05/25 Número de pescadores por panga 2

Nombre del Capitán (opcional)	Imael Romero		Nombre de la Panga (opcional)	BALANDRA 1	
¿Dónde pescó? <small>Ver mapa; si se tienen coordenadas, escribir.</small>	Isla San Marcos		Duración (horas) del día de pesca	8 horas	
PESCA ¿Qué fuiste a pescar? (indicar la especie que buscabas sacar)	¿Qué pescó?	¿Cuánto? (Kg)	Número de organismos (si se puede)	Precio/kg (\$)	
	Guacho	50	-	\$160	
	-	-	-	-	
	-	-	-	-	
	-	-	-	-	
	-	-	-	-	
	-	-	-	-	
	-	-	-	-	
¿A qué profundidad pescó?	Min.	Máx.	Tipo de fondo		
	25 var	30 var	ROCOSO		
¿Qué arte de pesca utilizó?	Línea <small>(escribir el número de anzuelo con el que se pesca)</small>		Chinchorro <small>(escribir la luz de malla de la red)</small>	Otro <small>(escribir si se usó otro método)</small>	
	Anzuelo #: 6 ¿Cuántos?: 2		Luz de malla: - Longitud: -	-	
Método	<input checked="" type="checkbox"/> Fondo		<input type="checkbox"/> Media agua	<input type="checkbox"/> Aboyado	
Carnada	Especie: Calamar		Kg: -	Precio/kg: -	
GASTOS	Consumo de Gasolina	Otros Gastos			
	Litros: 30 Precio/Litro (\$): 23	¿Qué?		Precio \$	
		Lonche		500	
		-		-	
-		-			
Observaciones	Ninguna				

25 Mayo - 28 Junio

¿Dónde pescó?



INFORMACIÓN POBLACIONAL ESCAMA


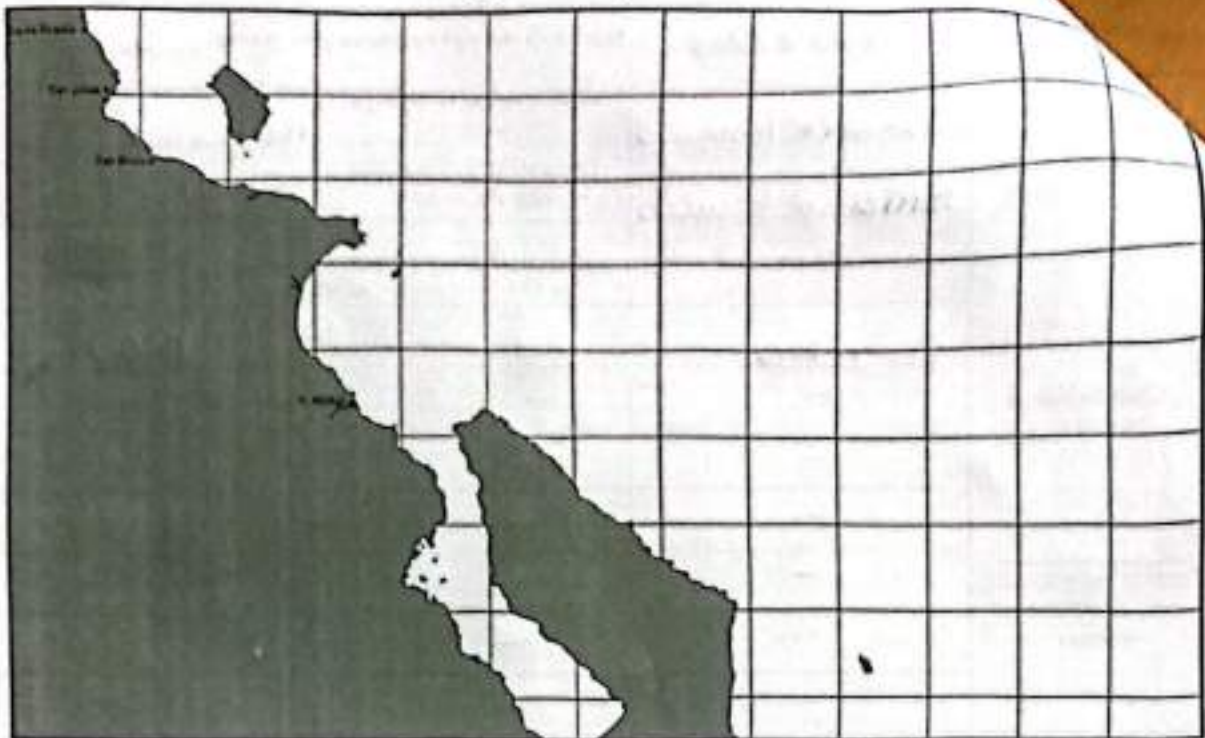
Captura total (Kg): 50 No. Individuos totales: — Rellenar la hoja con un mínimo de 10 individuos, siempre que sea posible.

#	Especie	Longitud total (cm)	Peso (Kg)	Observaciones (Entero, eviscerado,...)
1	Guachó	39	0.960	Entero
2	Guacho	41	1.115	Entero
3	Guacho	43	1.215	Entero
4	Guacho	40	1.050	Entero
5	Guacho	39	0.925	Entero
6	Guacho	41	1.075	Entero
7	Guacho	44	1.285	Entero
8	Guacho	41	1.115	Entero
9	Guacho	43	1.120	Entero
10	Guacho	39	0.945	Entero
11	-	-	-	-
12	-	-	-	-

Fecha (Día/mes/año) 31/05/22 Número de pescadores por panga 3

Nombre del Capitán (opcional)	Silvestre Romero		Nombre de la Panga (opcional)	ALICIA 1	
¿Dónde pescó? <small>Ver mapa; si se tienen coordenadas, escribir.</small>	Islas San Marcos		Duración (horas) del día de pesca	9 horas	
PESCA ¿Qué fuiste a pescar? (indicar la especie que buscabas sacar)	¿Qué pescó?	¿Cuánto? (Kg)	Número de organismos (si se puede)	Precio/kg (\$)	
	Guacho	60	-	\$160	
	-	-	-	-	
	-	-	-	-	
	-	-	-	-	
	-	-	-	-	
	-	-	-	-	
	-	-	-	-	
¿A qué profundidad pescó?	Min.	Máx.	Tipo de fondo		
	25 braz	30 braz	ROCOSO		
¿Qué arte de pesca utilizó?	Línea <small>(escribir el número de anzuelo con el que se pesca)</small>		Chinchorro <small>(escribir la luz de malla de la red)</small>	Otro <small>(escribir si se usó otro método)</small>	
	Anzuelo #: 6 ¿Cuántos?: 3		Luz de malla: - Longitud: -	-	
Método	<input checked="" type="checkbox"/> Fondo		<input type="checkbox"/> Media agua	<input type="checkbox"/> Aboyado	
Carnada	Especie: calamar		Kg: -	Precio/kg: -	
GASTOS	Consumo de Gasolina		Otros Gastos		
	Litros: 30		¿Qué?		Precio \$
	Precio/Litro (\$): 23		Lonche		500
			-		-
Observaciones	ninguna				

¿Dónde pescó?



INFORMACIÓN POBLACIONAL ESCAMA

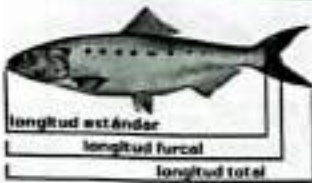
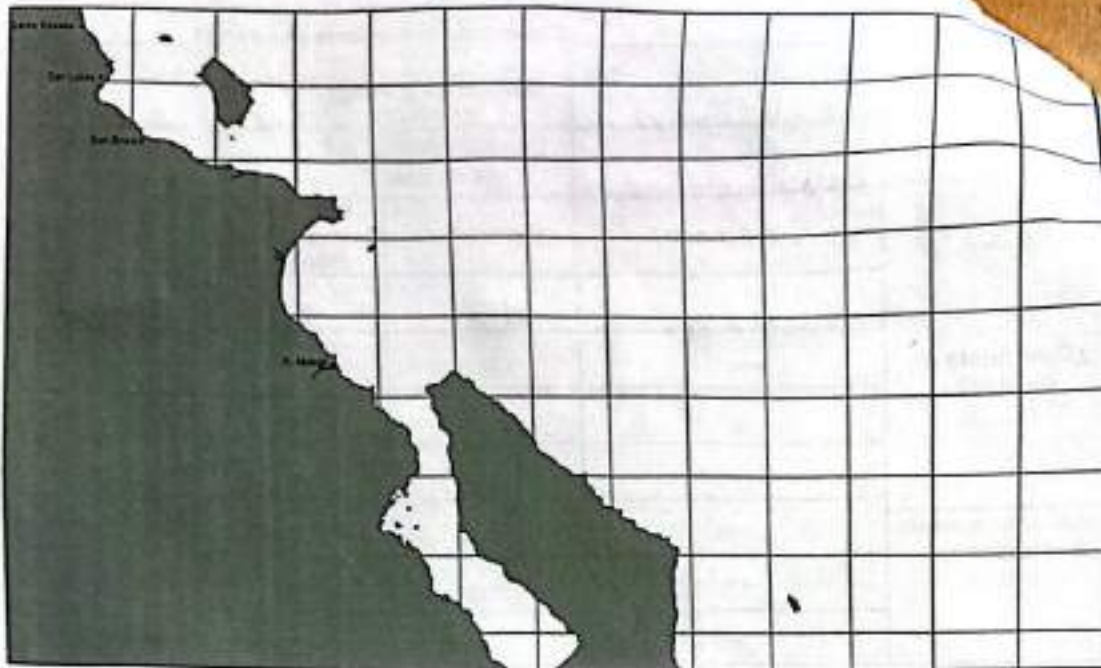
Captura total (Kg): 60 No. Individuos totales: — Rellenar la hoja con un mínimo de 10 individuos, siempre que sea posible.

#	Especie	Longitud total (cm)	Peso (Kg)	Observaciones (Entero, eviscerado,...)
1	Guacho	44	1.316	Entero
2	Guacho	41	1.250	Entero
3	Guacho	42	1.070	Entero
4	Guacho	44	1.275	Entero
5	Guacho	43	1.255	Entero
6	Guacho	42	1.175	Entero
7	Guacho	43	1.265	Entero
8	Guacho	42	1.176	Entero
9	Guacho	42	1.115	Entero
10	Guacho	41	1.170	Entero
11	—	—	—	—
12	—	—	—	—

Fecha (Día/mes/año) 05/06/23 Número de pescadores por panga 4

Nombre del Capitán (opcional)		<u>Ismael Romero</u>		Nombre de la Panga (opcional)		<u>BALANDRA 1</u>	
¿Dónde pescó? <small>Ver mapa; si se tienen coordenadas, escribir.</small>		<u>Bajo</u>		Duración (horas) del día de pesca		<u>9.5</u>	
PESCA	¿Qué pescó?	¿Cuánto? (Kg)	Número de organismos (si se puede)	Precio/kg (\$)			
	<u>Guacho</u>	<u>80</u>	<u>-</u>	<u>\$160</u>			
	¿Qué fuiste a pescar?	<u>-</u>	<u>-</u>	<u>-</u>			
	<u>-</u>	<u>-</u>	<u>-</u>	<u>-</u>			
	<u>-</u>	<u>-</u>	<u>-</u>	<u>-</u>			
	<u>-</u>	<u>-</u>	<u>-</u>	<u>-</u>			
	<u>-</u>	<u>-</u>	<u>-</u>	<u>-</u>			
(indicar la especie que buscabas sacar)		<u>-</u>	<u>-</u>	<u>-</u>	<u>-</u>		
¿A qué profundidad pescó?	Min.	Máx.	Tipo de fondo				
	<u>25 braz</u>	<u>30 braz</u>	<u>Rocoso</u>				
¿Qué arte de pesca utilizó?	Línea <small>(escribir el número de anzuelo con el que se pesca)</small>		Chinchorro <small>(escribir la luz de malla de la red)</small>		Otro <small>(escribir si se usó otro método)</small>		
	Anzuelo #: <u>6</u> ¿Cuántos?: <u>4</u>		Luz de malla: <u>-</u> Longitud: <u>-</u>		<u>-</u>		
Método	<input checked="" type="checkbox"/> Fondo		<input type="checkbox"/> Media agua		<input type="checkbox"/> Aboyado		
Carnada	Especie: <u>Calamar</u>		Kg: <u>-</u>		Precio/kg: <u>-</u>		
GASTOS	Consumo de Gasolina		Otros Gastos				
	Litros: <u>30</u>		¿Qué?			Precio \$	
	Precio/Litro (\$): <u>23</u>		<u>Lonche</u>			<u>500</u>	
	<u>-</u>		<u>-</u>			<u>-</u>	
Observaciones	<u>Ninguna</u>						

¿Dónde pescó?



INFORMACIÓN POBLACIONAL ESCAMA

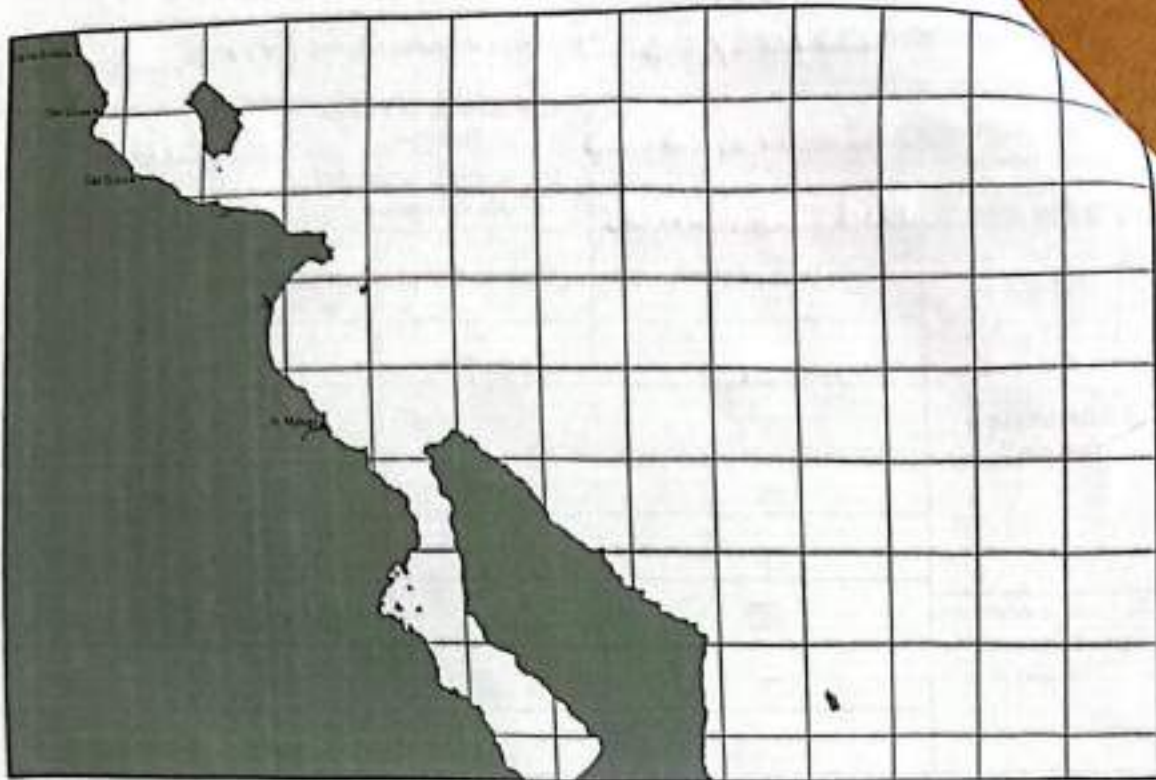
Captura total (Kg): 50 No. Individuos totales: - Rellenar la hoja con un mínimo de 10 individuos, siempre que sea posible.

#	Especie	Longitud total (cm)	Peso (Kg)	Observaciones (Entero, eviscerado,...)
1	Guacho	64	3.260	Entero
2	Guacho	39	0.650	Entero
3	Guacho	43	1.315	Entero
4	Guacho	38	0.905	Entero
5	Guacho	61	3.555	Entero
6	Guacho	41	1.280	Entero
7	Guacho	37	0.945	Entero
8	Guacho	38	0.855	Entero
9	Guacho	59	3.285	Entero
10	Guacho	42	1.260	Entero
11	-	-	-	-

Fecha (Día/mes/año) 07/06/23 Número de pescadores por panga 3

Nombre del Capitán (opcional)	Silvestre Romero		Nombre de la Panga (opcional)	ALICIA 1	
¿Dónde pescó? <small>Ver mapa; si se tienen coordenadas, escribir.</small>	Isla San Marcos		Duración (horas) del día de pesca	9 horas	
PESCA ¿Qué fuiste a pescar? (indicar la especie que buscabas sacar)	¿Qué pescó?	¿Cuánto? (Kg)	Número de organismos (si se puede)	Precio/kg (\$)	
	Jurel	70	-	-	
	-	-	-	-	
	-	-	-	-	
	-	-	-	-	
	-	-	-	-	
	-	-	-	-	
¿A qué profundidad pescó?	Min.	Máx.	Tipo de fondo		
	25 braz.	30 braz.	Rocoso		
¿Qué arte de pesca utilizó?	Línea <small>(escribir el número de anzuelo con el que se pesca)</small>		Chinchorro <small>(escribir la luz de malla de la red)</small>	Otro <small>(escribir si se usó otro método)</small>	
	Anzuelo #: 6 ¿Cuántos?: 3		Luz de malla: - Longitud: -	-	
Método	<input checked="" type="checkbox"/> Fondo		<input type="checkbox"/> Media agua	<input type="checkbox"/> Aboyado	
Carnada	Especie: Calamar		Kg: -	Precio/kg: -	
GASTOS	Consumo de Gasolina		Otros Gastos		
	Litros: 30		¿Qué?		Precio \$
	Precio/Litro (\$): 23		Lonche		500
			-		-
Observaciones	ninguna				

¿Donde pescó?



INFORMACIÓN POBLACIONAL ESCAMA


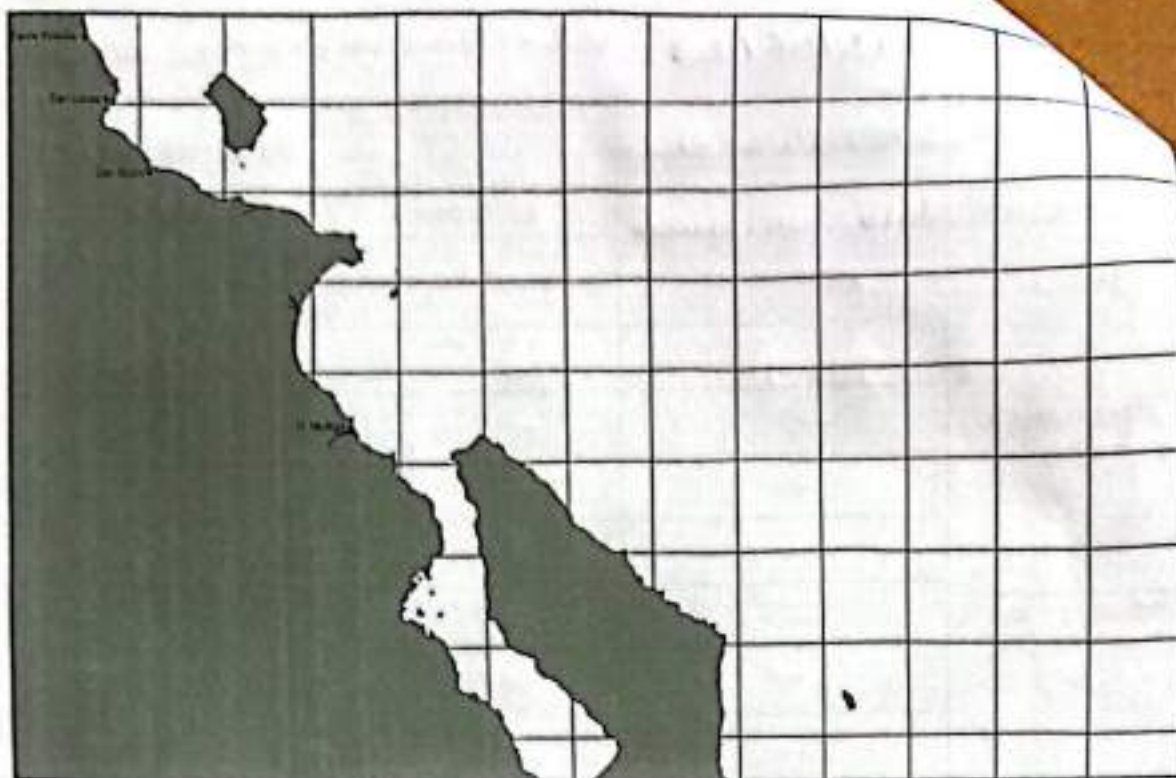
Captura total (Kg): 70 No. Individuos totales: 10 Rellenar la hoja con un mínimo de 10 individuos, siempre que sea posible.

#	Especie	Longitud total (cm)	Peso (Kg)	Observaciones (Entero, eviscerado,...)
1	Jurel	78	6.485	Entero
2	Jurel	91	8.925	Entero
3	Jurel	89	8.995	Entero
4	Jurel	78	7.260	Entero
5	Jurel	78	6.475	Entero
6	Jurel	93	8.860	Entero
7	Jurel	62	2.905	Entero
8	Jurel	69	4.405	Entero
9	Jurel	90	8.525	Entero
10	Jurel	87	7.680	Entero
11	-	-	-	-
12	-	-	-	-

Fecha (Día/mes/año) 12/06/23 Número de pescadores por panga 2

Nombre del Capitán (opcional)	<u>Ismael Romero</u>		Nombre de la Panga (opcional)	<u>BALANDRA 1</u>	
¿Dónde pescó? <small>Ver mapa; si se tienen coordenadas, escribir.</small>	<u>Isla San Marcos</u>		Duración (horas) del día de pesca	<u>10 horas</u>	
PESCA ¿Qué fuiste a pescar? (indicar la especie que buscabas sacar)	¿Qué pescó?	¿Cuánto? (Kg)	Número de organismos (si se puede)	Precio/kg (\$)	
	<u>Jurel</u>	<u>70</u>	<u>9</u>	—	
	—	—	—	—	
	—	—	—	—	
	—	—	—	—	
	—	—	—	—	
	—	—	—	—	
	—	—	—	—	
¿A qué profundidad pescó?	Min.	Máx.	Tipo de fondo		
	<u>25 braz</u>	<u>30 braz</u>	<u>Rocoso</u>		
¿Qué arte de pesca utilizó?	Línea <small>(escribir el número de anzuelo con el que se pesca)</small>		Chinchorro <small>(escribir la luz de malla de la red)</small>	Otro <small>(escribir si se usó otro método)</small>	
	Anzuelo #: <u>6</u> ¿Cuántos?: <u>2</u>		Luz de malla: — Longitud: —	—	
Método	<input checked="" type="checkbox"/> Fondo		<input type="checkbox"/> Media agua	<input type="checkbox"/> Aboyado	
Carnada	Especie: <u>calamar</u>		Kg: —	Precio/kg: —	
GASTOS	Consumo de Gasolina		Otros Gastos		
	Litros: <u>30</u>		¿Qué?		Precio \$
	Precio/Litro (\$): <u>23</u>		<u>lonche</u>		<u>500</u>
			—		—
Observaciones	<u>Ninguna</u>				

¿Dónde pescó?



INFORMACIÓN POBLACIONAL ESCAMA


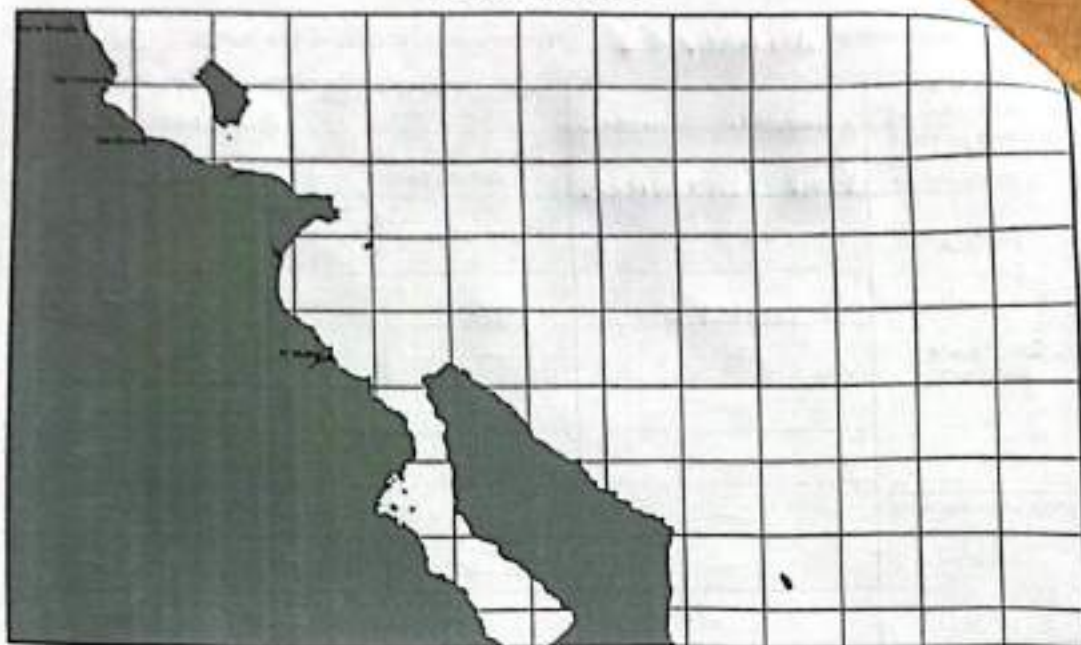
Captura total (Kg): 70 No. Individuos totales: 9 Rellenar la hoja con un mínimo de 10 individuos, siempre que sea posible.

#	Especie	Longitud total (cm)	Peso (Kg)	Observaciones (Entero, eviscerado,..)
1	Jurel	85	6.410	Entero
2	Jurel	90	7.545	Entero
3	Jurel	88	8.625	Entero
4	Jurel	91	5.225	Entero
5	Jurel	84	7.600	Entero
6	Jurel	88	8.285	Entero
7	Jurel	89	7.460	Entero
8	Jurel	92	10.185	Entero
9	Jurel	87	8.245	Entero
10	-	-	-	-
11	-	-	-	-
12	-	-	-	-

Fecha (Día/mes/año) 14/06/23 Número de pescadores por panga 3

Nombre del Capitán (opcional)		Nombre de la Panga (opcional)	
¿Dónde pescó? Ver mapa, si se tienen coordenadas, escribir.		Duración (horas) del día de pesca	
PESCA	¿Qué pescó?	¿Cuánto? (Kg)	Número de organismos (si se puede)
	¿Qué fuiste a pescar?		Precio/kg (\$)
	(indicar la especie que buscabas sacar)		
¿A qué profundidad pescó?	Min.	Máx.	Tipo de fondo
¿Qué arte de pesca utilizó?	Línea (escribir el número de anzuelo con el que se pesca)	Chinchorro (escribir la luz de malla de la red)	Otro (escribir si se usó otro método)
	Anzuelo #: 6 ¿Cuántos?: 3	Luz de malla: - Longitud: -	-
Método	<input checked="" type="checkbox"/> Fondo	<input type="checkbox"/> Media agua	<input type="checkbox"/> Aboyado
Carnada	Especie: calamar	Kg: -	Precio/kg: -
GASTOS	Consumo de Gasolina	Otros Gastos	
	Litros: 30	¿Qué?	Precio \$
	Precio/Litro (\$): 23	Lonche	500
Observaciones	ninguna		

¿Dónde pescó?



INFORMACIÓN POBLACIONAL ESCAMA

Captura total (Kg): 60 No. Individuos totales: - Rellenar la hoja con un mínimo de 10 individuos, siempre que sea posible.

#	Especie	Longitud total (cm)	Peso (Kg)	Observaciones (Entero, eviscorado,...)
1	Guacho	47	1.785	Entero
2	Guacho	54	2.665	Entero
3	Guacho	49	1.640	Entero
4	Guacho	45	1.350	Entero
5	Guacho	50	2.515	Entero
6	Guacho	59	2.835	Entero
7	Guacho	47	1.245	Entero
8	Guacho	39	0.985	Entero
9	Guacho	38	1.290	Entero
10	Guacho	57	3.150	Entero
11	-	-	-	-
12	-	-	-	-